

Die Staatsministerin

SÄCHSISCHES STAATSMINISTERIUM FÜR SOZIALES UND GESELLSCHAFTLICHEN ZUSAMMENHALT  
Albertstraße 10 | 01097 Dresden

Präsidenten des Sächsischen Landtages  
Herrn Dr. Matthias Rößler  
Bernhard-von-Lindenau-Platz 1  
01067 Dresden

**Durchwahl**  
Telefon +49 351 564-55000  
Telefax +49 351 564-55010

Ihr Zeichen

Ihre Nachricht vom

**Aktenzeichen**  
(bitte bei Antwort angeben)  
Z-1053/114/284-2023/144384

Dresden,  
8. August 2023

**Kleine Anfrage der Abgeordneten Susanne Schaper (DIE LINKE)**  
**Drs.-Nr.: 7/13960**  
**Thema: Psychotherapeutische Versorgung in Sachsen**

Sehr geehrter Herr Präsident,

namens und im Auftrag der Sächsischen Staatsregierung beantworte ich die Kleine Anfrage wie folgt:

**Frage 1: Wie viele Plätze und wie viele VzÄ stehen jeweils jährlich seit 2015 für stationäre Psychotherapien in sächsischen Fach- und Allgemeinkrankenhäusern zur Verfügung und wie hoch war die durchschnittliche Auslastung? (Bitte nach Landkreisen und Kreisfreien Städten sowie nach Angeboten für Kinder & Jugendliche bzw. für Erwachsene aufschlüsseln.)**

**Frage 2: Wie viele Plätze für teilstationäre Psychotherapien stehen im Rahmen tagesklinischer Angebote o.ä. jeweils jährlich seit 2015 zur Verfügung und wie hoch war die durchschnittliche Auslastung? (Bitte nach Landkreisen und Kreisfreien Städten sowie nach Angeboten für Kinder & Jugendliche bzw. für Erwachsene aufschlüsseln.)**

Zusammenfassende Antwort auf die Fragen 1 und 2:

Die stationäre und teilstationäre Psychotherapie (Zusatz-Weiterbildung nach der Weiterbildungsordnung der Sächsischen Landesärztekammer) im Freistaat Sachsen werden nicht gesondert beplant (vgl. Krankenhausplan des Freistaates Sachsen, 12. Fortschreibung, abrufbar unter <https://www.gesunde.sachsen.de/stationaere-versorgung-4017.html>; Link zuletzt abgerufen am 01.08.2023). Es werden „lediglich“ die Fachgebiete Psychiatrie und Psychotherapie, Psychosomatische Medizin und Psychotherapie und Kinder- und Jugendpsychiatrie und –psychotherapie beplant. Die Planbettanzahlen und tagesklinischen Plätze für diese Fachgebiete sind wiederum im Krankenhausplan ausgewiesen (dort, Teil II, S. 73, [https://www.gesunde.sachsen.de/download/KHP\\_2018\\_Teil\\_II\\_und\\_Anhang\\_ab\\_01.07.2022.pdf](https://www.gesunde.sachsen.de/download/KHP_2018_Teil_II_und_Anhang_ab_01.07.2022.pdf); Link zuletzt abgerufen am 01.08.2023).

Im Übrigen wird von einer Beantwortung abgesehen.



**MACH**  
**WAS**  
**WICHTIGES**  
Arbeiten im Öffentlichen Dienst Sachsen

**Hausanschrift:**  
Sächsisches Staatsministerium  
für Soziales und Gesellschaft-  
lichen Zusammenhalt  
Albertstraße 10  
01097 Dresden

[www.sms.sachsen.de](http://www.sms.sachsen.de)

Der Staatsregierung liegen keine weitergehenden Erkenntnisse vor.

Die Staatsregierung ist dem Landtag nur für ihre (eigene) Amtsführung verantwortlich. Sie ist daher lediglich in Angelegenheiten zur Auskunft verpflichtet, die in ihre (eigene) Zuständigkeit fallen und muss nicht auf Fragen eingehen oder etwa Daten bei Dritten erheben, die außerhalb ihres Verantwortungsbereichs liegen.

Letzteres ist hier der Fall, soweit nach Erkenntnissen gefragt ist, über die u. U. sächsische Plankrankenhäuser bzw. deren Träger verfügen, da die Plankrankenhäuser bzw. deren Träger insoweit als eigenverantwortlich handelnde Dritte Aufgaben erfüllen, bei denen sie gemäß § 31 des Sächsischen Krankenhausgesetzes (SächsKHG) bzw. im Rahmen der Wahrnehmung von Selbstverwaltungsaufgaben (letzteres betrifft allenfalls Krankenhäuser in kommunaler Trägerschaft) lediglich der Rechtsaufsicht, nicht aber der Fachaufsicht unterliegen. Die Staatsregierung darf im Zuständigkeitsbereich der Rechtsaufsicht von ihrem Informationsrecht (nach § 31 Absatz 3 Satz 1 SächsKHG bzw. § 113 Sächsische Gemeindeordnung) jedoch nur dann Gebrauch machen, wenn im Einzelfall konkrete Anhaltspunkte für eine bevorstehende oder bereits erfolgte Rechtsverletzung vorliegen. Dies ist hier nicht der Fall, denn es sind weder aus der Fragestellung konkrete Hinweise auf eine bevorstehende oder eingetretene Rechtsverletzung ersichtlich noch liegen der Staatsregierung derartige Hinweise unabhängig von der Kleinen Anfrage vor.

**Frage 3: Wie viele Plätze für ambulante Psychotherapien standen jeweils jährlich seit 2015 bei psychiatrischen Institutsambulanzen zur Verfügung und wie viele Therapien wurden tatsächlich absolviert? (Bitte nach Landkreisen und Kreisfreien Städten sowie nach Angeboten für Kinder & Jugendliche bzw. für Erwachsene und ggf. nach Art der Therapie aufschlüsseln.)**

Von einer Beantwortung wird abgesehen.

Der Staatsregierung liegen keine Erkenntnisse vor.

Die Staatsregierung ist dem Landtag nur für ihre eigene Amtsführung verantwortlich. Sie ist daher lediglich in Angelegenheiten zur Auskunft verpflichtet, die in ihre Zuständigkeit fallen und muss nicht auf Fragen eingehen, die außerhalb ihres Verantwortungsbereichs liegen.

Letzteres ist hier der Fall, denn die Frage betrifft ausschließlich Sachverhalte, die von der Kassenärztlichen Vereinigung Sachsen als Körperschaft des öffentlichen Rechts als Selbstverwaltungsaufgabe wahrgenommen werden. Selbstverwaltungsaufgaben unterliegen wiederum lediglich der Rechtsaufsicht, nicht aber der Fachaufsicht. Im Zuständigkeitsbereich der Rechtsaufsicht können die Staatsregierung bzw. die hierfür zuständigen Rechtsaufsichtsbehörden von ihrem Informationsrecht aber nur Gebrauch machen, wenn im Einzelfall Anhaltspunkte für eine bevorstehende oder bereits erfolgte Rechtsverletzung vorliegen. Dies ist im vorliegenden Fall nicht gegeben, da bloße Fragen zu statistischen Erhebungen im ambulanten Bereich eine bevorstehende oder bereits erfolgte Rechtsverletzung nicht implizieren und auch die Kleine Anfrage keine Anhaltspunkte dafür bietet.

**Frage 4: Wie viele niedergelassene psychologische und psychiatrische bzw. ärztliche Psychotherapeut\*innen gab es jeweils jährlich seit 2015 und wie viele Therapien wurden absolviert? (Bitte nach Landkreisen und Kreisfreien Städten sowie nach Angeboten für Kinder & Jugendliche bzw. für Erwachsene und ggf. nach Art der Therapie sowie nach privat- oder kassenfinanzierten Therapien aufschlüsseln.)**

Die Anzahl der niedergelassenen Psychotherapeutinnen und Psychotherapeuten ist der beigefügten Anlage zu entnehmen. Die Aufteilung in psychologische und ärztliche Psychotherapeutinnen und Psychotherapeuten für Erwachsene und Kinder liegt der Staatsregierung erst zum Arztstand ab 1. Januar 2020 vor. Eine Aufschlüsselung nach Landkreisen und Kreisfreien Städten sieht die Bedarfsplanungs-Richtlinie nicht vor.

Im Übrigen wird von einer Beantwortung abgesehen.

Der Staatsregierung liegen keine weitergehenden Erkenntnisse vor.

Die Staatsregierung ist dem Landtag nur für ihre eigene Amtsführung verantwortlich. Sie ist daher lediglich in Angelegenheiten zur Auskunft verpflichtet, die in ihre Zuständigkeit fallen und muss nicht auf Fragen eingehen, die außerhalb ihres Verantwortungsbereichs liegen.

Letzteres ist hier der Fall, denn die Frage betrifft ausschließlich Sachverhalte, die von der Kassenärztlichen Vereinigung Sachsen als Körperschaft des öffentlichen Rechts als Selbstverwaltungsaufgabe wahrgenommen werden. Selbstverwaltungsaufgaben unterliegen wiederum lediglich der Rechtsaufsicht, nicht aber der Fachaufsicht. Im Zuständigkeitsbereich der Rechtsaufsicht können die Staatsregierung bzw. die hierfür zuständigen Rechtsaufsichtsbehörden von ihrem Informationsrecht aber nur Gebrauch machen, wenn im Einzelfall Anhaltspunkte für eine bevorstehende oder bereits erfolgte Rechtsverletzung vorliegen. Dies ist im vorliegenden Fall nicht gegeben, da bloße Fragen zu statistischen Erhebungen im ambulanten Bereich eine bevorstehende oder bereits erfolgte Rechtsverletzung nicht implizieren und auch die Kleine Anfrage keine Anhaltspunkte dafür bietet.

**Frage 5: Wie lang waren die durchschnittlichen Wartezeiten auf ein Erstgespräch und auf einen Behandlungsplatz bei den in Fragen 1 bis 4 genannten Einrichtungen jeweils jährlich seit 2015? (Bitte nach Landkreisen und Kreisfreien Städten sowie nach Angeboten für Kinder & Jugendliche bzw. für Erwachsene und nach privat- oder kassenfinanzierten Therapien aufschlüsseln.)**

Von einer Beantwortung für den *stationären Bereich* wird abgesehen.

Der Staatsregierung liegen keine Erkenntnisse vor.

Die Staatsregierung ist dem Landtag nur für ihre (eigene) Amtsführung verantwortlich. Sie ist daher lediglich in Angelegenheiten zur Auskunft verpflichtet, die in ihre (eigene) Zuständigkeit fallen und muss nicht auf Fragen eingehen oder etwa Daten bei Dritten erheben, die außerhalb ihres Verantwortungsbereichs liegen.

Letzteres ist hier der Fall, soweit nach Erkenntnissen gefragt ist, über die u. U. sächsische Plankrankenhäuser bzw. deren Träger verfügen, da die Plankrankenhäuser bzw. deren Träger insoweit als eigenverantwortlich handelnde Dritte Aufgaben erfüllen, bei denen sie gemäß § 31 des Sächsischen Krankenhausgesetzes (SächsKHG) bzw. im Rahmen der Wahrnehmung von Selbstverwaltungsaufgaben (letzteres betrifft allenfalls Krankenhäuser in kommunaler Trägerschaft) lediglich der Rechtsaufsicht, nicht aber der Fachaufsicht unterliegen. Die Staatsregierung darf im Zuständigkeitsbereich der Rechtsaufsicht von ihrem Informationsrecht (nach § 31 Absatz 3 Satz 1 SächsKHG bzw. § 113 Sächsische Gemeindeordnung) jedoch nur dann Gebrauch machen, wenn im Einzelfall konkrete Anhaltspunkte für eine bevorstehende oder bereits erfolgte Rechtsverletzung vorliegen. Dies ist hier nicht der Fall, denn es sind weder aus der Fragestellung konkrete Hinweise auf eine bevorstehende oder eingetretene Rechtsverletzung ersichtlich noch liegen der Staatsregierung derartige Hinweise unabhängig von der Kleinen Anfrage vor.

Von einer Beantwortung für den *ambulanten Bereich* wird abgesehen.

Der Staatsregierung liegen keine Erkenntnisse vor.

Die Staatsregierung ist dem Landtag nur für ihre eigene Amtsführung verantwortlich. Sie ist daher lediglich in Angelegenheiten zur Auskunft verpflichtet, die in ihre Zuständigkeit fallen und muss nicht auf Fragen eingehen, die außerhalb ihres Verantwortungsbereichs liegen.

Letzteres ist hier der Fall, denn die Frage betrifft ausschließlich Sachverhalte, die von der Kassenärztlichen Vereinigung Sachsen als Körperschaft des öffentlichen Rechts als Selbstverwaltungsaufgabe wahrgenommen werden. Selbstverwaltungsaufgaben unterliegen wiederum lediglich der Rechtsaufsicht, nicht aber der Fachaufsicht. Im Zuständigkeitsbereich der Rechtsaufsicht können die Staatsregierung bzw. die hierfür zuständigen Rechtsaufsichtsbehörden von ihrem Informationsrecht aber nur Gebrauch machen, wenn im Einzelfall Anhaltspunkte für eine bevorstehende oder bereits erfolgte Rechtsverletzung vorliegen. Dies ist im vorliegenden Fall nicht gegeben, da bloße Fragen zu statistischen Erhebungen im ambulanten Bereich eine bevorstehende oder bereits erfolgte Rechtsverletzung nicht implizieren und auch die Kleine Anfrage keine Anhaltspunkte dafür bietet.

Mit freundlichen Grüßen

  
Petra Köpping

Anlage

**Planungsblatt zur Dokumentation des Standes der vertragsärztlichen Versorgung gem. § 4 Abs 1 Satz 6 BP-RL**

KV Sachsen	Arztstand: 01.01.2015 Einwohnerstand: 31.12.2013					Versorgungsebene: 2 Allgemeine fachärztliche Versorgung Arztgruppe: Psychotherapeuten											
	1	2	3	4	5	6	7	8	9	10	11	12	13	14	15	16	17
Planungsbereich	Einwohner im Planungsbereich	Verhältniszahl	Verhältniszahl angepasst	Zugelassene Psychotherapeuten	... darunter zugelassen im MVZ	Angestellte Psychotherapeuten	... darunter angestellt im MVZ	Ermächtigte Psychotherapeuten	Summe der bedarfsplanungsrelevanten PT	Versorgungsgrad	Versorgungsgrad im Vorjahr	Planungsbereich gesperrt (Ja / Nein)	Zahl der Zulassungsmöglichkeiten bis zur Sperrung	Zahl der Ärzte oberhalb der Sperrgrenze	Unterversorgung (Ja / Nein)	Drohende Unterversorgung (Ja / Nein)	Behandlungsfälle je Arzt für den Zeitraum der letzte 4 Quartale

**Bezirksgeschäftsstelle Chemnitz**

Annaberg	75.003	8.587	8.945,1	8	0	0	0	0,5	8,5	101,4%	93,2%	Nein	1	0	Nein	Nein	244
Aue-Schwarzenberg	116.273	5.953	6.304,8	18,5	0	1	1	1,25	20,75	112,5%	87,6%	Ja	0	0,5	Nein	Nein	322
Chemnitz, Stadt	242.022	3.079	3.293,9	87	0	5	5	0,5	92,5	125,9%	124,8%	Ja	0	11,7	Nein	Nein	238
Chemnitzer Land	120.319	8.587	9.259,4	14	0	0,75	0,75	0,5	15,25	117,4%	110,5%	Ja	0	1	Nein	Nein	250
Döbeln	64.801	8.587	9.124,5	9	0	0,5	0	0,5	10	140,8%	131,7%	Ja	0	2,2	Nein	Nein	214
Freiberg	132.063	5.953	6.269,7	22,5	0	2	0	0	24,5	116,3%	90,9%	Ja	0	1,3	Nein	Nein	321
Mittlerer Erzgebirgskreis	79.256	8.587	9.004,3	10	0	0	0	0,5	10,5	119,3%	100,8%	Ja	0	0,8	Nein	Nein	322
Mittweida	117.727	8.587	9.104,8	16,5	0	4,5	4	0,5	21,5	166,3%	159,6%	Ja	0	7,3	Nein	Nein	237
Plauen, Stadt / Vogtlandkreis	233.970	5.953	6.404,8	40,5	0	1	1	2	43,5	119,1%	109,5%	Ja	0	3,3	Nein	Nein	300
Stollberg	80.777	8.587	9.094,5	10	0	0	0	0	10	112,6%	105,4%	Ja	0	0,2	Nein	Nein	239
Zwickau	206.743	5.953	6.347,1	54	0	0	0	1	55	168,9%	164,9%	Ja	0	19,2	Nein	Nein	254

**Planungsblatt zur Dokumentation des Standes der vertragsärztlichen Versorgung gem. § 4 Abs 1 Satz 6 BP-RL**

KV Sachsen		Arztstand: 01.01.2015 Einwohnerstand: 31.12.2013				Versorgungsebene: 2 Allgemeine fachärztliche Versorgung Arztgruppe: Psychotherapeuten											
1	2	3	4	5	6	7	8	9	10	11	12	13	14	15	16	17	18
Planungsbereich	Einwohner im Planungsgebiet	Verhältniszahl	Verhältniszahl angepasst	Zugelassene Psychotherapeuten	... darunter zugelassen im MVZ	Angestellte Psychotherapeuten	... darunter angestellt im MVZ	Ermächtigte Psychotherapeuten	Summe der bedarfsplanungsrelevanten PT	Versorgungsgrad	Versorgungsgrad im Vorjahr	Planungsbereich gesperrt (Ja / Nein)	Zahl der Zulassungsmöglichkeiten bis zur Sperrung	Zahl der Ärzte oberhalb der Sperrgrenze	Unterversorgung (Ja / Nein)	Drohende Unterversorgung (Ja / Nein)	Behandlungsfälle je Arzt für den Zeitraum der letzte 4 Quartale

**Bezirksgeschäftsstelle Dresden**

Bautzen	136.323	5.953	6.228,6	24,5	0	0	0	0	<b>24,5</b>	<b>111,9%</b>	89,8%	Ja	0	0,4	Nein	Nein	296
Dresden, Stadt	530.754	3.079	3.108,6	221,1	0	7,75	5	2,5	<b>231,35</b>	<b>135,5%</b>	132,9%	Ja	0	43,7	Nein	Nein	237
Görlitz, Stadt / Niederschlesischer Oberlausitzkreis	137.522	5.953	6.318,5	23,5	0	0	0	1	<b>24,5</b>	<b>112,6%</b>	87,4%	Ja	0	0,6	Nein	Nein	294
Hoyerswerda, Stadt / Landkreis Kamenz	172.027	8.587	9.073,9	21	0	3	1	0,5	<b>24,5</b>	<b>129,2%</b>	103,1%	Ja	0	3,7	Nein	Nein	297
Löbau-Zittau	124.646	5.953	6.507,8	20	0	0	0	0,5	<b>20,5</b>	<b>107,0%</b>	81,2%	Nein	1	0	Nein	Nein	325
Meißen	143.259	7.496	7.851,3	21,7	0	0	0	0,5	<b>22,2</b>	<b>121,7%</b>	101,3%	Ja	0	2,1	Nein	Nein	418
Riesa-Großenhain	100.457	8.587	9.134,9	11,5	0	1	1	0	<b>12,5</b>	<b>113,7%</b>	83,5%	Ja	0	0,4	Nein	Nein	424
Sächsische Schweiz	128.907	8.587	9.217,3	20	0	2	2	0,5	<b>22,5</b>	<b>160,9%</b>	143,5%	Ja	0	7,1	Nein	Nein	336
Weißeritzkreis	117.032	8.587	8.896,1	21,5	0	0	0	0	<b>21,5</b>	<b>163,4%</b>	146,0%	Ja	0	7	Nein	Nein	239

**Planungsblatt zur Dokumentation des Standes der vertragsärztlichen Versorgung gem. § 4 Abs 1 Satz 6 BP-RL**

KV Sachsen		Arztstand: 01.01.2015 Einwohnerstand: 31.12.2013				Versorgungsebene: 2 Allgemeine fachärztliche Versorgung Arztgruppe: Psychotherapeuten											
1	2	3	4	5	6	7	8	9	10	11	12	13	14	15	16	17	18
Planungsbereich	Einwohner im Planungsgebiet	Verhältniszahl	Verhältniszahl angepasst	Zugelassene Psychotherapeuten	... darunter zugelassen im MVZ	Angestellte Psychotherapeuten	... darunter angestellt im MVZ	Ermächtigte Psychotherapeuten	Summe der bedarfsplanungsrelevanten PT	Versorgungsgrad	Versorgungsgrad im Vorjahr	Planungsbereich gesperrt (Ja / Nein)	Zahl der Zulassungsmöglichkeiten bis zur Sperrung	Zahl der Ärzte oberhalb der Sperrgrenze	Unterversorgung (Ja / Nein)	Drohende Unterversorgung (Ja / Nein)	Behandlungsfälle je Arzt für den Zeitraum der letzte 4 Quartale

**Bezirksgeschäftsstelle Leipzig**

Delitzsch	112.107	8.587	8.857,5	13,5	0	0,5	0,5	0,5	<b>14,5</b>	<b>114,6%</b>	84,6%	Ja	0	0,6	Nein	Nein	282
Leipzig, Stadt	531.562	3.079	3.108,6	221,3	1	3	2	3	<b>227,3</b>	<b>132,9%</b>	126,2%	Ja	0	39,3	Nein	Nein	216
Leipziger Land	136.071	8.587	9.033,5	20,5	0	1	1	0	<b>21,5</b>	<b>142,7%</b>	139,0%	Ja	0	4,9	Nein	Nein	261
Muldentalkreis	121.525	8.587	8.866,9	15	0	0,5	0	0,5	<b>16</b>	<b>116,7%</b>	90,0%	Ja	0	0,9	Nein	Nein	304
Torgau-Oschatz	85.239	8.587	8.925,3	9,5	0	1,5	1,5	0,5	<b>11,5</b>	<b>120,4%</b>	97,6%	Ja	0	1	Nein	Nein	432

**Planungsblatt zur Dokumentation des Standes der vertragsärztlichen Versorgung gem. § 4 Abs 1 Satz 6 BP-RL**

KV Sachsen		Arztstand: 01.01.2016 Einwohnerstand: 31.03.2015				Versorgungsebene: 2 Allgemeine fachärztliche Versorgung Arztgruppe: Psychotherapeuten												
1	2	3	4	5	6	7	8	9	10	11	12	13	14	15	16	17	18	
Planungsbereich	Einwohner im Planungsbereich	Verhältniszahl	Verhältniszahl angepasst	Zugelassene Psychotherapeuten	... darunter zugelassen im MVZ	Angestellte Psychotherapeuten	... darunter angestellt im MVZ	Ermächtigte Psychotherapeuten	Summe der bedarfsplanungs-relevanten PT	Versorgungsgrad	Versorgungsgrad im Vorjahr	Planungsbereich gesperrt (Ja / Nein)	Zahl der Zulassungsmöglichkeiten bis zur Sperrung	Zahl der Ärzte oberhalb der Sperrgrenze	Unterversorgung (Ja / Nein)	Drohende Unterversorgung (Ja / Nein)	Behandlungsfälle je Arzt für den Zeitraum der letzte 4 Quartale	

**Bezirksgeschäftsstelle Chemnitz**

Annaberg	74.383	8.587	9.207,0	9	0	0	0	0,5	9	§ 111,4%	101,4%	Ja	0	0,1	Nein	Nein	254
Aue-Schwarzenberg	115.729	5.953	6.470,3	18,5	0	1	1	1,25	19,5	§ 109,0%	112,5%	Nein	0,5	0	Nein	Nein	294
Chemnitz, Stadt	244.075	3.079	3.342,9	87	0	5	5	0,5	92	§ 126,0%	125,9%	Ja	0	11,7	Nein	Nein	234
Chemnitzer Land	119.497	8.587	9.452,6	14	0	0,75	0,75	0,5	14,75	§ 116,7%	117,4%	Ja	0	0,9	Nein	Nein	261
Döbeln	64.042	8.587	9.301,4	9,5	0	0	0	0,5	9,5	§ 138,0%	140,8%	Ja	0	1,9	Nein	Nein	218
Freiberg	131.727	5.953	6.382,8	22,5	0	2	0	0	24,5	§ 118,7%	116,3%	Ja	0	1,8	Nein	Nein	305
Mittlerer Erzgebirgskreis	78.387	8.587	9.228,4	10	0	0	0	0,5	10	§ 117,7%	119,3%	Ja	0	0,7	Nein	Nein	313
Mittweida	116.338	8.587	9.280,8	16,5	0	5	4,5	0,5	21,5	§ 171,5%	166,3%	Ja	0	7,7	Nein	Nein	239
Plauen, Stadt / Vogtlandkreis	232.002	5.953	6.553,1	40	0	1	1	2	41	§ 115,8%	119,1%	Ja	0	2,1	Nein	Nein	312
Stollberg	80.179	8.587	9.301,4	10	0	0	0	0	10	§ 116,0%	112,6%	Ja	0	0,5	Nein	Nein	233
Zwickau	205.121	5.953	6.478,1	51,5	0	0	0	1	51,5	§ 162,6%	168,9%	Ja	0	16,7	Nein	Nein	260



**Planungsblatt zur Dokumentation des Standes der vertragsärztlichen Versorgung gem. § 4 Abs 1 Satz 6 BP-RL**

KV Sachsen		Arztstand: 01.01.2016 Einwohnerstand: 31.03.2015				Versorgungsebene: 2 Allgemeine fachärztliche Versorgung Arztgruppe: Psychotherapeuten											
1	2	3	4	5	6	7	8	9	10	11	12	13	14	15	16	17	18
Planungsbereich	Einwohner im Planungsbereich	Verhältniszahl	Verhältniszahl angepasst	Zugelassene Psychotherapeuten	... darunter zugelassen im MVZ	Angestellte Psychotherapeuten	... darunter angestellt im MVZ	Ermächtigte Psychotherapeuten	Summe der bedarfsplanungs-relevanten PT	Versorgungsgrad	Versorgungsgrad im Vorjahr	Planungsbereich gesperrt (Ja / Nein)	Zahl der Zulassungsmöglichkeiten bis zur Sperrung	Zahl der Ärzte oberhalb der Sperrgrenze	Unterversorgung (Ja / Nein)	Drohende Unterversorgung (Ja / Nein)	Behandlungsfälle je Arzt für den Zeitraum der letzte 4 Quartale

**Bezirksgeschäftsstelle Dresden**

Bautzen	135.230	5.953	6.332,8	26	0	0	0	0	26	121,8%	111,9%	Ja	0	2,5	Nein	Nein	277
Dresden, Stadt	535.985	3.079	3.141,8	220,1	0	8,75	5	2,5	228,85	§ 134,1%	135,5%	Ja	0	41,3	Nein	Nein	241
Görlitz, Stadt / Niederschlesischer Oberlausitzkreis	136.987	5.953	6.426,3	23,5	0	0	0	1	23,5	§ 110,2%	112,6%	Ja	0	0,1	Nein	Nein	256
Hoyerswerda, Stadt / Landkreis Kamenz	170.861	8.587	9.217,3	22,5	0	2,5	1	0,5	25	§ 134,9%	129,2%	Ja	0	4,6	Nein	Nein	293
Löbau-Zittau	122.839	5.953	6.637,6	21	0	0	0	0,5	21	§ 113,5%	107,0%	Ja	0	0,7	Nein	Nein	311
Meißen	144.042	7.496	7.974,2	26,2	0	0	0	0,5	26,2	§ 145,0%	121,7%	Ja	0	6,3	Nein	Nein	407
Riesa-Großenhain	99.719	8.587	9.280,8	13,5	0	1	1	0	14,5	135,0%	113,7%	Ja	0	2,7	Nein	Nein	406
Sächsische Schweiz	128.586	8.587	9.376,1	21	0	2	2	0,5	23	§ 167,7%	160,9%	Ja	0	7,9	Nein	Nein	347
Weißeritzkreis	117.239	8.587	9.043,8	22	0	0,5	0,5	0	22,5	173,6%	163,4%	Ja	0	8,2	Nein	Nein	245

**Planungsblatt zur Dokumentation des Standes der vertragsärztlichen Versorgung gem. § 4 Abs 1 Satz 6 BP-RL**

KV Sachsen		Arztstand: 01.01.2016 Einwohnerstand: 31.03.2015				Versorgungsebene: 2 Allgemeine fachärztliche Versorgung Arztgruppe: Psychotherapeuten											
1	2	3	4	5	6	7	8	9	10	11	12	13	14	15	16	17	18
Planungsbereich	Einwohner im Planungsbereich	Verhältniszahl	Verhältniszahl angepasst	Zugelassene Psychotherapeuten	... darunter zugelassen im MVZ	Angestellte Psychotherapeuten	... darunter angestellt im MVZ	Ermächtigte Psychotherapeuten	Summe der bedarfsplanungs-relevanten PT	Versorgungsgrad	Versorgungsgrad im Vorjahr	Planungsbereich gesperrt (Ja / Nein)	Zahl der Zulassungsmöglichkeiten bis zur Sperrung	Zahl der Ärzte oberhalb der Sperrgrenze	Unterversorgung (Ja / Nein)	Drohende Unterversorgung (Ja / Nein)	Behandlungsfälle je Arzt für den Zeitraum der letzte 4 Quartale

**Bezirksgeschäftsstelle Leipzig**

Delitzsch	112.329	8.587	8.984,6	14	0	0,5	0,5	0,5	14,5	§ 116,0%	114,6%	Ja	0	0,8	Nein	Nein	263
Leipzig, Stadt	546.451	3.079	3.125,2	221,3	1	3	2	3	224,3	§ 128,3%	132,9%	Ja	0	32	Nein	Nein	219
Leipziger Land	136.467	8.587	9.186,4	20,5	0	2	2	0	22,5	151,5%	142,7%	Ja	0	6,2	Nein	Nein	262
Muldentalkreis	120.936	8.587	9.024,1	15	0	0,5	0	0,5	15,5	§ 115,7%	116,7%	Ja	0	0,8	Nein	Nein	280
Torgau-Oschatz	84.528	8.587	9.094,5	9,5	0	2	2	0,5	11,5	§ 123,7%	120,4%	Ja	0	1,3	Nein	Nein	414

**Planungsblatt zur Dokumentation des Standes der vertragsärztlichen Versorgung gem. § 4 Abs 1 Satz 6 BP-RL**

KV Sachsen		Arztstand: 01.01.2017 Einwohnerstand: 31.12.2015				Versorgungsebene: 2 Allgemeine fachärztliche Versorgung Arztgruppe: Psychotherapeuten											
1	2	3	4	5	6	7	8	9	10	11	12	13	14	15	16	17	18
Planungsbereich	Einwohner im Planungsbereich	Verhältniszahl	Verhältniszahl angepasst	Zugelassene Psychotherapeuten	... darunter zugelassen im MVZ	Angestellte Psychotherapeuten	... darunter angestellt im MVZ	Ernährte Psychotherapeuten	Summe der bedarfsplanungs-relevanten PT	Versorgungsgrad	Versorgungsgrad im Vorjahr	Planungsbereich gesperrt (Ja / Nein)	Zahl der Zulassungsmöglichkeiten bis zur Sperrung	Zahl der Ärzte oberhalb der Sperrgrenze	Unterversorgung (Ja / Nein)	Drohende Unterversorgung (Ja / Nein)	Behandlungsfälle je Arzt für den Zeitraum der letzte 4 Quartale

**Bezirksgeschäftsstelle Chemnitz**

Annaberg	74.091	8.587	9.207,0	10,5	0	0	0	0,5	10,5	§ 130,5%	111,4%	Ja	0	1,7	Nein	Nein	255
Aue-Schwarzenberg	114.991	5.953	6.470,3	19,5	0	1	1	1,25	20,5	§ 115,3%	109,0%	Ja	0	1	Nein	Nein	301
Chemnitz, Stadt	248.645	3.079	3.342,9	87	0	5	5	0,5	92	§ 123,7%	126,0%	Ja	0	10,2	Nein	Nein	245
Chemnitzer Land	119.232	8.587	9.452,6	14	0	0,75	0,75	0,5	14,75	§ 116,9%	116,7%	Ja	0	0,9	Nein	Nein	264
Döbeln	64.136	8.587	9.301,4	9,5	0	0	0	0,5	9,5	§ 137,8%	138,0%	Ja	0	1,9	Nein	Nein	241
Freiberg	132.063	5.953	6.382,8	24	0	2	0	0	26	125,7%	118,7%	Ja	0	3,3	Nein	Nein	306
Mittlerer Erzgebirgskreis	78.389	8.587	9.228,4	10	0	0	0	0,5	10	§ 117,7%	117,7%	Ja	0	0,7	Nein	Nein	308
Mittweida	116.251	8.587	9.280,8	15,5	0	6	5,5	0,5	21,5	§ 171,6%	171,5%	Ja	0	7,7	Nein	Nein	252
Plauen, Stadt / Vogtlandkreis	232.318	5.953	6.553,1	40,5	0	0,75	0,75	2	41,25	§ 116,4%	115,8%	Ja	0	2,3	Nein	Nein	318
Stollberg	80.194	8.587	9.301,4	10	0	0	0	0	10	116,0%	116,0%	Ja	0	0,5	Nein	Nein	230
Zwickau	205.302	5.953	6.478,1	51	0	0,5	0	1	51,5	§ 162,5%	162,6%	Ja	0	16,7	Nein	Nein	265

**Planungsblatt zur Dokumentation des Standes der vertragsärztlichen Versorgung gem. § 4 Abs 1 Satz 6 BP-RL**

KV Sachsen		Arztstand: 01.01.2017 Einwohnerstand: 31.12.2015				Versorgungsebene: 2 Allgemeine fachärztliche Versorgung Arztgruppe: Psychotherapeuten												
1	2	3	4	5	6	7	8	9	10	11	12	13	14	15	16	17	18	
Planungsbereich	Einwohner im Planungsbereich	Verhältniszahl	Verhältniszahl angepasst	Zugelassene Psychotherapeuten	... darunter zugelassen im MVZ	Angestellte Psychotherapeuten	... darunter angestellt im MVZ	Ermächtigte Psychotherapeuten	Summe der bedarfsplanungs-relevanten PT	Versorgungsgrad	Versorgungsgrad im Vorjahr	Planungsbereich gesperrt (Ja / Nein)	Zahl der Zulassungsmöglichkeiten bis zur Sperrung	Zahl der Ärzte oberhalb der Sperrgrenze	Unterversorgung (Ja / Nein)	Drohende Unterversorgung (Ja / Nein)	Behandlungsfälle je Arzt für den Zeitraum der letzte 4 Quartale	

**Bezirksgeschäftsstelle Dresden**

Bautzen	135.398	5.953	6.332,8	25	0	0	0	0	25	116,9%	121,8%	Ja	0	1,5	Nein	Nein	282
Dresden, Stadt	543.825	3.079	3.141,8	217,95	-1	9,25	5	2,5	227,2	§ 131,3%	134,1%	Ja	0	36,9	Nein	Nein	247
Görlitz, Stadt / Niederschlesischer Oberlausitzkreis	137.996	5.953	6.426,3	25	0	0	0	1	25	§ 116,4%	110,2%	Ja	0	1,4	Nein	Nein	266
Hoyerswerda, Stadt / Landkreis Kamenz	170.875	8.587	9.217,3	23,5	0	2,5	1	0,5	26	§ 140,2%	134,9%	Ja	0	5,6	Nein	Nein	291
Löbau-Zittau	122.004	5.953	6.637,6	21	0	0	0	0,5	21	§ 114,3%	113,5%	Ja	0	0,8	Nein	Nein	300
Meißen	145.549	7.496	7.974,2	27,4	0	0	0	0,5	27,4	§ 150,1%	145,0%	Ja	0	7,3	Nein	Nein	358
Riesa-Großenhain	99.695	8.587	9.280,8	13,5	0	1	1	0	14,5	135,0%	135,0%	Ja	0	2,7	Nein	Nein	370
Sächsische Schweiz	129.547	8.587	9.376,1	20,5	0	2,5	2	0,5	23	§ 166,5%	167,7%	Ja	0	7,8	Nein	Nein	357
Weißeritzkreis	117.865	8.587	9.043,8	22,5	0	0	0	0	22,5	172,6%	173,6%	Ja	0	8,2	Nein	Nein	255

**Planungsblatt zur Dokumentation des Standes der vertragsärztlichen Versorgung gem. § 4 Abs 1 Satz 6 BP-RL**

KV Sachsen		Arztstand: 01.01.2017 Einwohnerstand: 31.12.2015				Versorgungsebene: 2 Allgemeine fachärztliche Versorgung Arztgruppe: Psychotherapeuten											
1	2	3	4	5	6	7	8	9	10	11	12	13	14	15	16	17	18
Planungsbereich	Einwohner im Planungsbereich	Verhältniszahl	Verhältniszahl angepasst	Zugelassene Psychotherapeuten	... darunter zugelassen im MVZ	Angestellte Psychotherapeuten	... darunter angestellt im MVZ	Ernächtigte Psychotherapeuten	Summe der bedarfsplanungs-relevanten PT	Versorgungsgrad	Versorgungsgrad im Vorjahr	Planungsbereich gesperrt (Ja / Nein)	Zahl der Zulassungsmöglichkeiten bis zur Sperrung	Zahl der Ärzte oberhalb der Sperrgrenze	Unterversorgung (Ja / Nein)	Drohende Unterversorgung (Ja / Nein)	Behandlungsfälle je Arzt für den Zeitraum der letzte 4 Quartale

**Bezirksgeschäftsstelle Leipzig**

Delitzsch	112.991	8.587	8.984,6	14	0	0,5	0,5	0,5	14,5	§ 115,3%	116,0%	Ja	0	0,7	Nein	Nein	280
Leipzig, Stadt	560.472	3.079	3.125,2	221	1	3	2	2,5	224	§ 124,9%	128,3%	Ja	0	26,8	Nein	Nein	225
Leipziger Land	137.157	8.587	9.186,4	20,5	0	2	2	0	22,5	150,7%	151,5%	Ja	0	6,1	Nein	Nein	262
Muldentalkreis	121.251	8.587	9.024,1	15	0	0,5	0	0,5	15,5	§ 115,4%	115,7%	Ja	0	0,7	Nein	Nein	276
Torgau-Oschatz	84.614	8.587	9.094,5	9,5	0	2,5	2	0,5	12	§ 129,0%	123,7%	Ja	0	1,8	Nein	Nein	384

**Planungsblatt zur Dokumentation des Standes der vertragsärztlichen Versorgung gem. § 4 Abs 1 Satz 6 BP-RL**

KV Sachsen		Arztstand: 01.01.2018 Einwohnerstand: 30.09.2016				Versorgungsebene: 2 Allgemeine fachärztliche Versorgung Arztgruppe: Psychotherapeuten											
1	2	3	4	5	6	7	8	9	10	11	12	13	14	15	16	17	18
Planungsbereich	Einwohner im Planungsbereich	Verhältniszahl	Verhältniszahl angepasst	Zugelassene Psychotherapeuten	... darunter zugelassen im MVZ	Angestellte Psychotherapeuten	... darunter angestellt im MVZ	Ermächtigte Psychotherapeuten	Summe der bedarfsplanungs-relevanten PT	Versorgungsgrad	Versorgungsgrad im Vorjahr	Planungsbereich gesperrt (Ja / Nein)	Zahl der Zulassungsmöglichkeiten bis zur Sperrung	Zahl der Ärzte oberhalb der Sperrgrenze	Unterversorgung (Ja / Nein)	Drohende Unterversorgung (Ja / Nein)	Behandlungsfälle je Arzt für den Zeitraum der letzte 4 Quartale

**Bezirksgeschäftsstelle Chemnitz**

Annaberg	73.768	8.587	9.238,5	10,5	0	0	0	0,5	10,5	§ 131,5%	130,5%	Ja	0	1,7	Nein	Nein	276
Aue-Schwarzenberg	113.886	5.953	6.530,4	19,5	0	1	1	1,25	20,5	§ 117,5%	115,3%	Ja	0	1,3	Nein	Nein	317
Chemnitz, Stadt	246.251	3.079	3.327,7	88	0	5	5	1	93	§ 125,7%	123,7%	Ja	0	11,6	Nein	Nein	250
Chemnitzer Land	118.863	8.587	9.441,7	14	0	0,75	0,75	0,5	14,75	§ 117,2%	116,9%	Ja	0	1	Nein	Nein	257
Döbeln	63.921	8.587	9.291,1	9,5	0	0	0	0,5	9,5	§ 138,1%	137,8%	Ja	0	1,9	Nein	Nein	259
Freiberg	131.359	5.953	6.390,2	24	0	2	0	0	26	126,5%	125,7%	Ja	0	3,4	Nein	Nein	309
Mittlerer Erzgebirgskreis	77.583	8.587	9.270,0	9,5	0	0	0	0,5	9,5	§ 113,5%	117,7%	Ja	0	0,3	Nein	Nein	308
Mittweida	115.734	8.587	9.270,0	15,5	0	6	5,5	0,5	21,5	§ 172,2%	171,6%	Ja	0	7,8	Nein	Nein	283
Plauen, Stadt / Vogtlandkreis	231.529	5.953	6.545,5	39,5	0	0,75	0,75	2	40,25	§ 113,8%	116,4%	Ja	0	1,4	Nein	Nein	331
Stollberg	79.968	8.587	9.333,6	10	0	0	0	0	10	116,7%	116,0%	Ja	0	0,6	Nein	Nein	242
Zwickau	204.033	5.953	6.478,0	51,5	0	0,5	0	1,25	52	§ 165,1%	162,5%	Ja	0	17,4	Nein	Nein	279

**Planungsblatt zur Dokumentation des Standes der vertragsärztlichen Versorgung gem. § 4 Abs 1 Satz 6 BP-RL**

KV Sachsen		Arztstand: 01.01.2018 Einwohnerstand: 30.09.2016				Versorgungsebene: 2 Allgemeine fachärztliche Versorgung Arztgruppe: Psychotherapeuten											
1	2	3	4	5	6	7	8	9	10	11	12	13	14	15	16	17	18
Planungsbereich	Einwohner im Planungsbereich	Verhältniszahl	Verhältniszahl angepasst	Zugelassene Psychotherapeuten	... darunter zugelassen im MVZ	Angestellte Psychotherapeuten	... darunter angestellt im MVZ	Ermächtigte Psychotherapeuten	Summe der bedarfsplanungs-relevanten PT	Versorgungsgrad	Versorgungsgrad im Vorjahr	Planungsbereich gesperrt (Ja / Nein)	Zahl der Zulassungsmöglichkeiten bis zur Sperrung	Zahl der Ärzte oberhalb der Sperrgrenze	Unterversorgung (Ja / Nein)	Drohende Unterversorgung (Ja / Nein)	Behandlungsfälle je Arzt für den Zeitraum der letzte 4 Quartale

**Bezirksgeschäftsstelle Dresden**

Bautzen	134.743	5.953	6.325,9	25	0	0	0	0	25	117,4%	116,9%	Ja	0	1,6	Nein	Nein	278
Dresden, Stadt	545.095	3.079	3.125,1	215,3	0	13	7,5	2,5	228,3	§ 130,9%	131,3%	Ja	0	36,5	Nein	Nein	252
Görlitz, Stadt / Niederschlesischer Oberlausitzkreis	137.563	5.953	6.419,2	28	0	0	0	0,75	28	§ 130,7%	116,4%	Ja	0	4,4	Nein	Nein	279
Hoyerswerda, Stadt / Landkreis Kamenz	170.741	8.587	9.196,9	24,5	0	3	1	0,5	27,5	§ 148,1%	140,2%	Ja	0	7,1	Nein	Nein	272
Löbau-Zittau	121.221	5.953	6.637,7	21	0	0	0	0,5	21	§ 115,0%	114,3%	Ja	0	0,9	Nein	Nein	309
Meißen	144.880	7.496	7.956,6	27,9	0	0	0	0,5	27,9	§ 153,2%	150,1%	Ja	0	7,9	Nein	Nein	362
Riesa-Großenhain	99.393	8.587	9.270,0	13,5	0	1	1	0	14,5	135,2%	135,0%	Ja	0	2,7	Nein	Nein	382
Sächsische Schweiz	128.765	8.587	9.355,0	20	0	3,5	2	0,5	23,5	§ 170,7%	166,5%	Ja	0	8,4	Nein	Nein	359
Weißeritzkreis	117.656	8.587	9.033,9	21	0	1	0	0	22	168,9%	172,6%	Ja	0	7,7	Nein	Nein	265

**Planungsblatt zur Dokumentation des Standes der vertragsärztlichen Versorgung gem. § 4 Abs 1 Satz 6 BP-RL**

KV Sachsen		Arztstand: 01.01.2018 Einwohnerstand: 30.09.2016				Versorgungsebene: 2 Allgemeine fachärztliche Versorgung Arztgruppe: Psychotherapeuten											
1	2	3	4	5	6	7	8	9	10	11	12	13	14	15	16	17	18
Planungsbereich	Einwohner im Planungsgebiet	Verhältniszahl	Verhältniszahl angepasst	Zugelassene Psychotherapeuten	... darunter zugelassen im MVZ	Angestellte Psychotherapeuten	... darunter angestellt im MVZ	Ermächtigte Psychotherapeuten	Summe der bedarfsplanungs-relevanten PT	Versorgungsgrad	Versorgungsgrad im Vorjahr	Planungsbereich gesperrt (Ja / Nein)	Zahl der Zulassungsmöglichkeiten bis zur Sperrung	Zahl der Ärzte oberhalb der Sperrgrenze	Unterversorgung (Ja / Nein)	Drohende Unterversorgung (Ja / Nein)	Behandlungsfälle je Arzt für den Zeitraum der letzte 4 Quartale

**Bezirksgeschäftsstelle Leipzig**

Delitzsch	113.442	8.587	8.954,6	14	0	0,5	0,5	0,5	<b>14,5</b>	§ <b>114,5%</b>	115,3%	Ja	0	0,6	Nein	Nein	296
Leipzig, Stadt	567.614	3.079	3.092,0	225,5	1	3	2	2,75	<b>228,5</b>	§ <b>124,5%</b>	124,9%	Ja	0	26,7	Nein	Nein	233
Leipziger Land	136.937	8.587	9.165,9	21,5	0	2	2	0	<b>23,5</b>	<b>157,3%</b>	150,7%	Ja	0	7,1	Nein	Nein	270
Muldentalkreis	121.369	8.587	9.013,9	15	0	0,5	0	0,5	<b>15,5</b>	§ <b>115,1%</b>	115,4%	Ja	0	0,7	Nein	Nein	294
Torgau-Oschatz	84.457	8.587	9.094,3	9,5	0	2,5	2	0,5	<b>12</b>	§ <b>129,2%</b>	129,0%	Ja	0	1,8	Nein	Nein	382



**Planungsblatt zur Dokumentation des Standes der vertragsärztlichen Versorgung gem. § 4 Abs 1 Satz 6 BP-RL**

KV Sachsen		Arztstand: 01.01.2019 Einwohnerstand: 30.06.2018				Versorgungsebene: 2 Allgemeine fachärztliche Versorgung Arztgruppe: Psychotherapeuten												
1	2	3	4	5	6	7	8	9	10	11	12	13	14	15	16	17	18	
Planungsbereich	Einwohner im Planungsgebiet	Verhältniszahl	Verhältniszahl angepasst	Zugelassene Psychotherapeuten	... darunter zugelassen im MVZ	Angestellte Psychotherapeuten	... darunter angestellt im MVZ	Ermächtigte Psychotherapeuten	Summe der bedarfsplanungs-relevanten PT	Versorgungsgrad	Versorgungsgrad im Vorjahr	Planungsbereich gesperrt (Ja / Nein)	Zahl der Zulassungsmöglichkeiten bis zur Sperrung	Zahl der Ärzte oberhalb der Sperrgrenze	Unterversorgung (Ja / Nein)	Drohende Unterversorgung (Ja / Nein)	Behandlungsfälle je Arzt für den Zeitraum der letzte 4 Quartale	

**Bezirksgeschäftsstelle Chemnitz**

Annaberg	72.435	8.587	9.312,3	11	0	0	0	0,5	11	§ 141,4%	131,5%	Ja	0	2,4	Nein	Nein	329
Aue-Schwarzenberg	111.376	5.953	6.591,3	19,5	0	1	1	1,25	20,5	§ 121,3%	117,5%	Ja	0	1,9	Nein	Nein	333
Chemnitz, Stadt	246.887	3.079	3.323,9	88	0	5,5	5,5	1	93,5	§ 125,9%	125,7%	Ja	0	11,8	Nein	Nein	262
Chemnitzer Land	117.039	8.587	9.463,6	14	0	0,75	0,75	0,5	14,75	§ 119,3%	117,2%	Ja	0	1,2	Nein	Nein	288
Döbeln	63.204	8.587	9.312,3	9,5	0	0	0	0,5	9,5	§ 140,0%	138,1%	Ja	0	2	Nein	Nein	282
Freiberg	129.814	5.953	6.390,2	24	0	2	0	0	26	128,0%	126,5%	Ja	0	3,7	Nein	Nein	331
Mittlerer Erzgebirgskreis	76.231	8.587	9.333,6	9,5	0	0	0	0,5	9,5	§ 116,3%	113,5%	Ja	0	0,5	Nein	Nein	347
Mittweida	113.928	8.587	9.312,3	15,5	0	6	5,5	0,5	21,5	§ 175,7%	172,2%	Ja	0	8	Nein	Nein	310
Plauen, Stadt / Vogtlandkreis	228.607	5.953	6.568,3	41	0	0,5	0	2	41,5	§ 119,2%	113,8%	Ja	0	3,2	Nein	Nein	350
Stollberg	78.927	8.587	9.387,3	10	0	0	0	0	10	118,9%	116,7%	Ja	0	0,8	Nein	Nein	283
Zwickau	201.503	5.953	6.492,9	51,5	0	0,5	0	1,5	52	§ 167,6%	165,1%	Ja	0	17,9	Nein	Nein	292

**Planungsblatt zur Dokumentation des Standes der vertragsärztlichen Versorgung gem. § 4 Abs 1 Satz 6 BP-RL**

KV Sachsen		Arztstand: 01.01.2019 Einwohnerstand: 30.06.2018				Versorgungsebene: 2 Allgemeine fachärztliche Versorgung Arztgruppe: Psychotherapeuten												
1	2	3	4	5	6	7	8	9	10	11	12	13	14	15	16	17	18	
Planungsbereich	Einwohner im Planungsbereich	Verhältniszahl	Verhältniszahl angepasst	Zugelassene Psychotherapeuten	... darunter zugelassen im MVZ	Angestellte Psychotherapeuten	... darunter angestellt im MVZ	Ermächtigte Psychotherapeuten	Summe der bedarfsplanungs-relevanten PT	Versorgungsgrad	Versorgungsgrad im Vorjahr	Planungsbereich gesperrt (Ja / Nein)	Zahl der Zulassungsmöglichkeiten bis zur Sperrung	Zahl der Ärzte oberhalb der Sperrgrenze	Unterversorgung (Ja / Nein)	Drohende Unterversorgung (Ja / Nein)	Behandlungsfälle je Arzt für den Zeitraum der letzte 4 Quartale	

**Bezirksgeschäftsstelle Dresden**

Bautzen	132.931	5.953	6.354,3	25	0	0	0	0	25	119,5%	117,4%	Ja	0	2	Nein	Nein	297
Dresden, Stadt	551.726	3.079	3.118,4	214,5	0	14,5	7,5	2,5	229	§ 129,4%	130,9%	Ja	0	34,5	Nein	Nein	271
Görlitz, Stadt / Niederschlesischer Oberlausitzkreis	136.538	5.953	6.426,5	28,5	0	0,5	0,5	0,75	29	§ 136,5%	130,7%	Ja	0	5,6	Nein	Nein	290
Hoyerswerda, Stadt / Landkreis Kamenz	168.764	8.587	9.228,1	24	0	3	1	0,5	27	§ 147,6%	148,1%	Ja	0	6,9	Nein	Nein	310
Löbau-Zittau	118.883	5.953	6.661,1	21	0	0	0	0,5	21	§ 117,7%	115,0%	Ja	0	1,4	Nein	Nein	330
Meißen	144.708	7.496	7.974,4	28,1	0	0	0	0,5	28,1	§ 154,9%	153,2%	Ja	0	8,1	Nein	Nein	376
Riesa-Großenhain	97.738	8.587	9.312,3	13,5	0	1	1	0	14,5	138,2%	135,2%	Ja	0	3	Nein	Nein	407
Sächsische Schweiz	127.896	8.587	9.365,8	19,5	0	4	2	0,5	23,5	§ 172,1%	170,7%	Ja	0	8,5	Nein	Nein	380
Weißeritzkreis	117.480	8.587	9.054,0	21	0	1	0	0	22	169,5%	168,9%	Ja	0	7,7	Nein	Nein	299

**Planungsblatt zur Dokumentation des Standes der vertragsärztlichen Versorgung gem. § 4 Abs 1 Satz 6 BP-RL**

KV Sachsen		Arztstand: 01.01.2019 Einwohnerstand: 30.06.2018				Versorgungsebene: 2 Allgemeine fachärztliche Versorgung Arztgruppe: Psychotherapeuten											
1	2	3	4	5	6	7	8	9	10	11	12	13	14	15	16	17	18
Planungsbereich	Einwohner im Planungsbereich	Verhältniszahl	Verhältniszahl angepasst	Zugelassene Psychotherapeuten	... darunter zugelassen im MVZ	Angestellte Psychotherapeuten	... darunter angestellt im MVZ	Ermächtigte Psychotherapeuten	Summe der bedarfsplanungs-relevanten PT	Versorgungsgrad	Versorgungsgrad im Vorjahr	Planungsbereich gesperrt (Ja / Nein)	Zahl der Zulassungsmöglichkeiten bis zur Sperrung	Zahl der Ärzte oberhalb der Sperrgrenze	Unterversorgung (Ja / Nein)	Drohende Unterversorgung (Ja / Nein)	Behandlungsfälle je Arzt für den Zeitraum der letzte 4 Quartale

**Bezirksgeschäftsstelle Leipzig**

Delitzsch	114.190	8.587	8.944,8	14,5	0	0,5	0,5	0,5	15	§ 117,5%	114,5%	Ja	0	1	Nein	Nein	324
Leipzig, Stadt	583.221	3.079	3.075,8	227,3	0	2,75	2	2,75	230,05	§ 121,3%	124,5%	Ja	0	21,6	Nein	Nein	247
Leipziger Land	136.984	8.587	9.176,2	20,5	0	2	2	0	22,5	150,7%	157,3%	Ja	0	6,1	Nein	Nein	287
Muldentalkreis	120.787	8.587	9.043,9	16	0	1	0	0,5	17	§ 127,3%	115,1%	Ja	0	2,3	Nein	Nein	313
Torgau-Oschatz	83.465	8.587	9.124,8	9,5	0	2	2	0,5	11,5	§ 125,7%	129,2%	Ja	0	1,4	Nein	Nein	385

### Planungsblatt zur Dokumentation des Standes der vertragsärztlichen Versorgung gem. § 4 Abs 1 Satz 6 BP-RL

KV Sachsen		Arztstand: 01.01.2020 Einwohnerstand: 30.09.2019			Versorgungsebene: 2 Allgemeine fachärztliche Versorgung Arztgruppe: Psychotherapeuten												
1	2	3	4	5	6	7	8	9	10	11	12	13	14	15	16	17	18
Planungsbereich	Einwohner im Planungsgebiet	Typisierung des Planungsgebietes	Grenze zur Überversorgung (VG 110%)	Solizahl Psychotherapeuten	Psychotherapeuten im Planungsbereich						Ermächtigte Ärzte und Einrichtungen	Summe der bedarfsplanungsrelevanten PT	Versorgungsgrad	Nichtanrechnung von Ermächtigungen	Zulassungsmöglichkeiten im gesperrten Planungsbereich		
					Ärztliche PT ohne Psychosomatik ohne Kinder- Jugendl.	Ärztliche PT ohne Psychosomatik nur Kinder- Jugendl.	Ärztliche Psychosomater ohne Kinder- Jugendl.	Ärztliche Psychosomater nur Kinder- Jugendl.	Nichtärztliche Psychotherapeuten ohne Kinder- Jugendl.	Nichtärztliche Psychotherapeuten nur Kinder- Jugendl.					Ärztliche Psychotherapeuten	Ärztliche Psychosomater	nur Kinder- Jugendl. Psychotherapeuten

**BGST Chemnitz**

Annaberg	71.846	4	10,9	10,9	1,5	0	0	0	7,5	2	0,5	11	100,6%	§	1,5	0,5	
Aue-Schwarzenberg	109.949	5	18	18	1	0	0	0	13,5	6	1,25	20,5	114,1%	§	1	2,5	
Chemnitz, Stadt	246.418	1	75,3	75,3	1	0	0,5	0	74	18,5	1	94	124,7%	§	8,5	9	
Chemnitzer Land	116.012	4	19,4	17,6	0	0	0	0	11,75	3	0,5	15,25	86,5%				
Döbeln	62.985	4	11,1	10	0	0	0	0	8	1,5	0,5	10	99,5%				
Freiberg	128.595	5	20,6	20,6	2	0	0	0	19,5	4,5		26	125,9%		0,5	3	
Mittlerer Erzgebirgskreis	75.460	4	12,5	11,3	0	0	0	0	5,5	3,5	0,5	9,5	83,7%				
Mittweida	113.225	4	17,7	17,7	1	0	0	0	16,5	4	0,5	21,5	121,5%	§	1	2,5	
Plauen, Stadt / Vogtlandkreis	226.746	5	36	36	4,5	0	0	0	27	10	2	41,5	115,2%	§		5	
Stollberg	78.495	4	13,3	12,1	1,5	0	0	0	6,5	2		10	82,5%				
Zwickau	199.668	5	32,2	32,2	2,5	0	0	0	42,5	7	1,25	52	161,4%	§	1,5	4,5	
<b>Summe je Bezirksgeschäftsstelle:</b>	<b>1.429.399</b>				<b>15</b>	<b>0</b>	<b>0,5</b>	<b>0</b>	<b>232,25</b>	<b>62</b>	<b>8</b>	<b>311,25</b>			<b>12,5</b>	<b>28</b>	<b>0,5</b>

## Planungsblatt zur Dokumentation des Standes der vertragsärztlichen Versorgung gem. § 4 Abs 1 Satz 6 BP-RL

KV Sachsen	Arztstand: 01.01.2020 Einwohnerstand: 30.09.2019		Versorgungsebene: 2 Allgemeine fachärztliche Versorgung Arztgruppe: Psychotherapeuten																						
	1	2	3	4	5	6						7	8	9	10	11	12	13	14	15	16			17	18
Planungsbereich	Einwohner im Planungsgebiet	Typisierung des Planungsgebietes	Grenze zur Überversorgung (VG 110%)	Sollzahl Psychotherapeuten	Psychotherapeuten im Planungsbereich						Nichtärztliche Psychotherapeuten nur Kinder- Jugendl.	Ermächtigte Ärzte und Einrichtungen	Summe der bedarfsplanungsrelevanten PT	Versorgungsgrad	Nichtanrechnung von Ermächtigungen	Zulassungsmöglichkeiten im gesperrten Planungsbereich			nur Kinder- Jugendl. Psychotherapeuten						
					Ärztliche PT ohne Psychosomatik ohne Kinder- Jugendl.	Ärztliche PT ohne Psychosomatik nur Kinder- Jugendl.	Ärztliche Psychosomater ohne Kinder- Jugendl.	Ärztliche Psychosomater nur Kinder- Jugendl.	Nichtärztliche Psychotherapeuten ohne Kinder- Jugendl.	Ärztliche Psychotherapeuten ohne Kinder- Jugendl.						Ärztliche Psychotherapeuten ohne Kinder- Jugendl.	Ärztliche Psychotherapeuten ohne Kinder- Jugendl.	Ärztliche Psychotherapeuten ohne Kinder- Jugendl.		Ärztliche Psychotherapeuten ohne Kinder- Jugendl.	Ärztliche Psychotherapeuten ohne Kinder- Jugendl.				
Bautzen	131.765	5	22	22	3	0	0	0	17,5	4,5	25	113,4%													3
Dresden, Stadt	555.529	1	172,7	172,7	26,65	0	18	0	147,5	38,5	2,5	230,65	133,5%	§											4
Görlitz, Stadt / Niederschlesischer Oberlausitzkreis	135.662	5	22,2	22,2	3	0	1	0	20,5	4,5	0,5	29	130,7%	§											2
Hoyerswerda, Stadt / Landkreis Kamenz	168.585	2	33,2	30,1	3,5	0	0	0	17,5	6	0,5	27,5	91,2%												
Löbau-Zittau	117.606	5	19,1	19,1	0	0	0	0	17	4	0,5	21	109,6%	§							2,5			2,5	
Meißen	144.815	2	25,8	25,8	4,9	0	0	0	19	5	0,5	28,9	111,9%	§										3,5	0,5
Riesa-Großenhain	97.264	5	18,2	16,5	1	0	1	0	9,5	3		14,5	87,6%												
Sächsische Schweiz	127.651	4	19,3	19,3	2	0	1	0	17,5	3	0,5	23,5	121,7%	§							0,5		1,5		1
Weißeritzkreis	118.062	4	18,9	18,9	1	0	2	0	16	3		22	116,5%								1,5		0,5		1
<b>Summe je Bezirksgeschäftsstelle:</b>	<b>1.596.939</b>					<b>45,05</b>	<b>0</b>	<b>23</b>	<b>0</b>	<b>282</b>	<b>71,5</b>	<b>5</b>	<b>422,05</b>								<b>4,5</b>		<b>17</b>		<b>2,5</b>

**BGST Dresden**

Bautzen	131.765	5	22	22	3	0	0	0	17,5	4,5	25	113,4%													3
Dresden, Stadt	555.529	1	172,7	172,7	26,65	0	18	0	147,5	38,5	2,5	230,65	133,5%	§											4
Görlitz, Stadt / Niederschlesischer Oberlausitzkreis	135.662	5	22,2	22,2	3	0	1	0	20,5	4,5	0,5	29	130,7%	§											2
Hoyerswerda, Stadt / Landkreis Kamenz	168.585	2	33,2	30,1	3,5	0	0	0	17,5	6	0,5	27,5	91,2%												
Löbau-Zittau	117.606	5	19,1	19,1	0	0	0	0	17	4	0,5	21	109,6%	§							2,5			2,5	
Meißen	144.815	2	25,8	25,8	4,9	0	0	0	19	5	0,5	28,9	111,9%	§										3,5	0,5
Riesa-Großenhain	97.264	5	18,2	16,5	1	0	1	0	9,5	3		14,5	87,6%												
Sächsische Schweiz	127.651	4	19,3	19,3	2	0	1	0	17,5	3	0,5	23,5	121,7%	§							0,5		1,5		1
Weißeritzkreis	118.062	4	18,9	18,9	1	0	2	0	16	3		22	116,5%								1,5		0,5		1
<b>Summe je Bezirksgeschäftsstelle:</b>	<b>1.596.939</b>					<b>45,05</b>	<b>0</b>	<b>23</b>	<b>0</b>	<b>282</b>	<b>71,5</b>	<b>5</b>	<b>422,05</b>								<b>4,5</b>		<b>17</b>		<b>2,5</b>

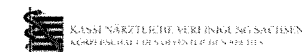
**Planungsblatt zur Dokumentation des Standes der vertragsärztlichen Versorgung gem. § 4 Abs 1 Satz 6 BP-RL**

KV Sachsen		Arztstand: 01.01.2020 Einwohnerstand: 30.09.2019			Versorgungsebene: 2 Allgemeine fachärztliche Versorgung Arztgruppe: Psychotherapeuten													
1	2	3	4	5	6	7	8	9	10	11	12	13	14	15	16	17	18	
Planungsbereich	Einwohner im Planungsgebiet	Typisierung des Planungsgebietes	Grenze zur Überversorgung (VG 110%)	Sollzahl Psychotherapeuten	Psychotherapeuten im Planungsbereich							Ermächtigte Ärzte und Einrichtungen	Summe der bedarfsplanungsrelevanten PT	Versorgungsgrad	Nichtanrechnung von Ermächtigungen	Zulassungsmöglichkeiten im gesperrten Planungsbereich		
					Ärztliche PT ohne Psychosomatik ohne Kinder- Jugendl.	Ärztliche PT ohne Psychosomatik nur Kinder- Jugendl.	Ärztliche Psychosomatiker ohne Kinder- Jugendl.	Ärztliche Psychosomatiker nur Kinder- Jugendl.	Nichtärztliche Psychotherapeuten ohne Kinder- Jugendl.	Nichtärztliche Psychotherapeuten nur Kinder- Jugendl.	Ärztliche Psychotherapeuten					Ärztliche Psychosomatiker	nur Kinder- Jugendl. Psychotherapeuten	

**BGST Leipzig**

Delitzsch	114.978	4	21,2	19,2	0	0	0	0	12	3	0,5	15,5	80,6%				
Leipzig, Stadt	590.401	1	189,7	189,7	39,1	0,7	7,5	0	148	37,75	3	233,05	122,8%	§		16,5	
Leipziger Land	137.306	4	25	22,7	2,5	0	0,5	0	15,5	4		22,5	99,1%				
Muldentalkreis	120.775	4	22,3	20,3	2	0	0	0	12	3	0,5	17,5	86,4%				
Torgau-Oschatz	82.893	5	15,8	14,4	3	0	0	0	5,25	3,25	0,5	12	83,6%				
<b>Summe je Bezirksgeschäftsstelle:</b>	<b>1.046.353</b>				<b>46,6</b>	<b>0,7</b>	<b>8</b>	<b>0</b>	<b>192,75</b>	<b>51</b>	<b>4,5</b>	<b>300,55</b>				<b>16,5</b>	<b>0</b>
<b>Summe KV Sachsen:</b>	<b>4.072.691</b>				<b>106,65</b>	<b>0,7</b>	<b>31,5</b>	<b>0</b>	<b>707</b>	<b>184,5</b>	<b>17,5</b>	<b>1.033,85</b>			<b>17</b>	<b>61,5</b>	<b>3</b>

# Mitteilung der KVS zum Stand der vertragsärztlichen Versorgung gem. § 10 Bedarfsplanungs-Richtlinie




Quotenregelung Psychotherapeuten

KV Sachsen	Arztstand: 01.01.2021 Einwohnerstand: 30.09.2020				Versorgungsebene: 2 Allgemeine fachärztliche Versorgung Arztgruppe: Psychotherapeuten														
	1	2	3	4	5	6	7	8	9	10	11	12	13	14	15	16			17
Planungsbereich	Sollzahlen im Planungsbereich				Psychotherapeuten im Planungsbereich											Zulassungsmöglichkeiten im gesperrten Planungsbereich			
	Sollzahl Psychotherapeuten	Sollzahl Ärztl. Psychotherapeuten	Sollzahl Ärztl. Psychosomatiker	Sollzahl nur K./Jgdl. Psychotherapeuten	Ärztliche PT ohne Psychosomatik ohne Kinder-	Ärztliche PT ohne Psychosomatik nur Kinder- Jugendl.	Ärztliche Psychosomatiker ohne Kinder- Jugendl.	Ärztliche Psychosomatiker nur Kinder- Jugendl.	Ärztliche Psychosomatiker ohne Kinder- Jugendl.	Nichtärztliche Psychotherapeuten ohne Kinder- Jugendl.	Nichtärztliche Psychotherapeuten nur Kinder- Jugendl.	Ermächtigte Ärzte und Einrichtungen	Summe der bedarfsplanungs-relevanten PT	Versorgungsgrad	Nichtanrechnung von Ermächtigungen	Ärztliche Psychotherapeuten	Ärztliche Psychosomatiker	nur Kinder- Jugendl. Psychotherapeuten	

## BGST Chemnitz

Annaberg	10,8	1,4	1,4	2,2	1,5					7,5	2,5	0,5	11,5	106,1%	§					
Aue-Schwarzenberg	17,8	2,2	2,2	3,6	1					13,5	6	1	20,5	115,1%	§	1		2,5		
Chemnitz, Stadt	74,9	9,4	9,4	15,0	1,5		0,5			74	18,5	1	94,5	126,0%	§	8		9		
Chemnitzer Land	17,5	2,2	2,2	3,5						13,25	6	0,5	19,25	109,7%	§					
Döbeln	10	1,2	1,2	2,0						9	2,5	0,5	11,5	115,1%	§	1		1,5		
Freiberg	20,5	2,6	2,6	4,1	2					19,5	4,5	0	26	126,8%		0,5		3		
Mittlerer Erzgebirgskreis	11,3	1,4	1,4	2,3	0,7					8,5	4,5	0,5	13,7	121,6%	§	1		1,5		
Mittweida	17,6	2,2	2,2	3,5						16,5	4,5	0,5	21	119,5%	§	2		2,5		
Plauen, Stadt / Vogtlandkreis	35,7	4,5	4,5	7,1	4,5					26,5	10	2	41	114,8%	§			4,5		
Stollberg	12,1	1,5	1,5	2,4	1,5					10	2	0	13,5	111,4%				2	0,5	
Zwickau	31,9	4,0	4,0	6,4	2,5					42,5	7	1,5	52	162,8%	§	1,5		4		
<b>Summe je Bezirksgeschäftsstelle:</b>	<b>260,1</b>	<b>32,6</b>	<b>32,6</b>	<b>52,1</b>	<b>15,2</b>		<b>0,5</b>			<b>240,75</b>	<b>68</b>	<b>8</b>	<b>324,45</b>			<b>15</b>		<b>30,5</b>		<b>0,5</b>

# Mitteilung der KVS zum Stand der vertragsärztlichen Versorgung gem. § 10 Bedarfsplanungs-Richtlinie



Quotenregelung Psychotherapeuten

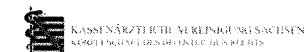
1	2				3															
	4				5															
	6				7															
KV Sachsen	Arztstand: 01.01.2021 Einwohnerstand: 30.09.2020				Versorgungsebene: 2 Allgemeine fachärztliche Versorgung Arztgruppe: Psychotherapeuten															
1	2	3	4	5	6	7	8	9	10	11	12	13	14	15	16	17	18			
Planungsbereich	Sollzahlen im Planungsbereich				Psychotherapeuten im Planungsbereich										Summe der bedarfsplanungs-relevanten PT	Versorgungsgrad	Nichtanrechnung von Ermächtigungen	Zulassungsmöglichkeiten im gesperrten Planungsbereich		
	Sollzahl Psychotherapeuten	Sollzahl Ärztl. Psychotherapeuten	Sollzahl Ärztl. Psychosomatiker	Sollzahl Ärztl. Psychotherapeuten	Sollzahl nur K./Jugd. Psychotherapeuten	Ärztliche PT ohne Psychosomatik ohne Kinder-	Ärztliche PT ohne Psychosomatik nur Kinder- Jugendl.	Ärztliche Psychosomatiker ohne Kinder- Jugendl.	Ärztliche Psychosomatiker nur Kinder- Jugendl.	Ärztliche Psychosomatiker ohne Kinder- Jugendl.	Nichtärztliche Psychotherapeuten ohne Kinder- Jugendl.	Nichtärztliche Psychotherapeuten nur Kinder- Jugendl.	Ermächtigte Ärzte und Einrichtungen	Erasmusgrad				Erasmusgrad	Ärztliche Psychotherapeuten	Ärztliche Psychosomatiker

## BGST Dresden

Bautzen	21,9	2,7	2,7	4,4	3				17,5	4,5	0	25	114,1%				3
Dresden, Stadt	172,7	21,6	21,6	34,5	25,9		20,5		149,75	38	2,5	234,15	135,5%	§			1,5
Görlitz, Stadt / Niederschlesischer Oberlausitzkreis	22,1	2,8	2,8	4,4	3		1		20,5	4,5	0,5	29	131,2%	§			2
Hoyerswerda, Stadt / Landkreis Kamenz	30,1	3,8	3,8	6,0	2		1		24,5	6,5	0,5	34	113,0%	§	2		3
Löbau-Zittau	19	2,4	2,4	3,8					17	4	0,5	21	110,4%	§	2,5		2,5
Meißen	25,9	3,2	3,2	5,2	4,4				19,5	5,5	0,5	29,4	113,6%	§			3,5
Riesa-Großenhain	16,4	2,1	2,1	3,3	1		1		13,5	3	0	18,5	112,6%		1	1,5	0,5
Sächsische Schweiz	19,3	2,4	2,4	3,9	2,5		1		17,5	4	0,5	25	129,5%	§			1,5
Weißeritzkreis	18,9	2,4	2,4	3,8	1		1		17	4	0	23	121,8%		1,5	1,5	
<b>Summe je Bezirksgeschäftsstelle:</b>	<b>346,3</b>	<b>43,4</b>	<b>43,4</b>	<b>69,3</b>	<b>42,8</b>		<b>25,5</b>		<b>296,75</b>	<b>74</b>	<b>5</b>	<b>439,05</b>			<b>7</b>	<b>20</b>	<b>0,5</b>



# Mitteilung der KVS zum Stand der vertragsärztlichen Versorgung gem. § 10 Bedarfsplanungs-Richtlinie



Quotenregelung Psychotherapeuten

KV Sachsen		Arztstand: 01.01.2021 Einwohnerstand: 30.09.2020			Versorgungsebene: 2 Allgemeine fachärztliche Versorgung Arztgruppe: Psychotherapeuten													
1	2	3	4	5	6	7	8	9	10	11	12	13	14	15	16	17	18	
Planungsbereich	Sollzahlen im Planungsbereich				Psychotherapeuten im Planungsbereich							Ermächtigte Ärzte und Einrichtungen	Summe der bedarfsplanungs-relevanten PT	Versorgungsgrad	Nichtanrechnung von Ermächtigungen	Zulassungsmöglichkeiten im gesperrten Planungsbereich		
	Sollzahl Psychotherapeuten	Sollzahl Ärztl. Psychotherapeuten	Sollzahl Ärztl. Psychosomatiker	Sollzahl nur K./Jugd. Psychotherapeuten	Ärztliche PT ohne Psychosomatik ohne Kinder-	Ärztliche PT ohne Psychosomatik nur Kinder- Jugendl.	Ärztliche Psychosomatiker ohne Kinder- Jugendl.	Ärztliche Psychosomatiker nur Kinder- Jugendl.	Nichtärztliche Psychotherapeuten ohne Kinder- Jugendl.	Nichtärztliche Psychotherapeuten nur Kinder- Jugendl.	Ermächtigte Ärzte und Einrichtungen					Summe der bedarfsplanungs-relevanten PT	Versorgungsgrad	Nichtanrechnung von Ermächtigungen

## BGST Leipzig

Delitzsch	19,3	2,4	2,4	3,9	0,75				17,25	3,5	1	21,5	111,4%	§	2	2,5	0,5
Leipzig, Stadt	190,8	23,9	23,9	38,2	38,6	0,7	9,5		147,5	37,75	2,75	234,05	122,6%	§		14,5	
Leipziger Land	22,7	2,8	2,8	4,5	2,5		0,5		16,5	5,5	0,5	25	109,9%	§			
Muldentalkreis	20,3	2,5	2,5	4,1	2				13,5	5,5	1	22	108,4%				
Torgau-Oschatz	14,3	1,8	1,8	2,9	3				8,5	4	0,5	15,5	108,4%	§			
<b>Summe je Bezirksgeschäftsstelle:</b>	<b>267,4</b>	<b>33,4</b>	<b>33,4</b>	<b>53,6</b>	<b>46,85</b>	<b>0,7</b>	<b>10</b>		<b>203,25</b>	<b>56,25</b>	<b>5,75</b>	<b>318,05</b>			<b>2</b>	<b>17</b>	<b>0,5</b>
<b>Summe KV Sachsen:</b>	<b>873,8</b>	<b>109,4</b>	<b>109,4</b>	<b>175</b>	<b>104,85</b>	<b>0,7</b>	<b>36</b>		<b>740,75</b>	<b>198,25</b>	<b>18,75</b>	<b>1.081,55</b>			<b>24</b>	<b>67,5</b>	<b>1,5</b>

# Mitteilung der KVS zum Stand der vertragsärztlichen Versorgung gem. § 10 Bedarfsplanungs-Richtlinie

Quotenregelung Psychotherapeuten

KV Sachsen		Arztstand: 01.01.2022 Einwohnerstand: 30.09.2021			Versorgungsebene: 2 Allgemeine fachärztliche Versorgung Arztgruppe: Psychotherapeuten													
1	2	3	4	5	6	7	8	9	10	11	12	13	14	15	16	17	18	
Planungsbereich	Sollzahlen im Planungsbereich				Psychotherapeuten im Planungsbereich							Ermächtigte Ärzte und Einrichtungen	Summe der bedarfsplanungs-relevanten PT	Versorgungsgrad	Nichtanrechnung von Ermächtigungen	Zulassungsmöglichk. im gesperrten Pl.-Bereich		
	Sollzahl Psychotherapeuten	Sollzahl Äztl. Psychotherapeuten	Sollzahl Äztl. Psychosomatiker	Sollzahl nur Kinder- und Jugendliche Psychotherapeuten	Ärztliche PT ohne Psychosomatik ohne Kinder- und Jugendliche	Ärztliche Psychosomatiker nur Kinder- und Jugendliche	Ärztliche Psychosomatiker ohne Kinder- und Jugendliche	Ärztliche PT ohne Psychosomatik	Nichtärztliche PT nur Kinder- und Jugendliche	Nichtärztliche PT ohne Kinder- und Jugendliche	Ärztl. Psychotherapeuten					Ärztl. Psychosomatiker	nur Kinder- und Jugendl. Psychotherapeuten	

## BGST Chemnitz

Annaberg	10,6	1,3	1,3	2,1	2				6,5	3,5	0,5	12	113,1 %	§			1,5	
Aue-Schwarzenberg	17,2	2,2	2,2	3,4	1				13,5	6	1	20,5	118,9 %	§	1		2,5	
Chemnitz, Stadt	73,5	9,2	9,2	14,7	1,5		1		74	18,5	1	95	129,2 %	§	7,5		8,5	
Chemnitzer Land	17,5	2,2	2,2	3,5					13,2	6,5	0,5	19,75	112,7 %	§	2		2,5	
Döbeln	10	1,2	1,2	2					9	3	0,5	12	120,1 %	§	1		1,5	
Freiberg	20,3	2,5	2,5	4,1	2				19,5	4,5		26	128,2 %			0,5	3	
Mittlerer Erzgebirgskreis	11,2	1,4	1,4	2,2					7,5	5,5	0,5	13	116,2 %	§	1,5		1,5	
Mittweida	17,4	2,2	2,2	3,5					16,5	4,5	0,5	21	120,5 %	§	2		2,5	
Plauen, Stadt / Vogtlandkreis	34,8	4,4	4,4	7	4,5				26,5	10	2	41	117,7 %	§			4,5	
Stollberg	12,1	1,5	1,5	2,4	1,5				10	2,5		14	115,8 %				2	
Zwickau	31,3	3,9	3,9	6,3	1,5				42	8	1,5	51,5	164,3 %	§	2,5		4	
<b>Summen / Häufigkeiten:</b>									<b>14</b>		<b>1</b>						<b>18</b>	<b>34</b>

Durchschnitt KV-Sachsen: 121,2 %

**Mitteilung der KVS zum Stand der vertragsärztlichen Versorgung gem. § 10 Bedarfsplanungs-Richtlinie**

Quotenregelung Psychotherapeuten

KV Sachsen	Arztstand: 01.01.2022 Einwohnerstand: 30.09.2021				Versorgungsebene: 2 Allgemeine fachärztliche Versorgung Arztgruppe: Psychotherapeuten															
	1	2	3	4	5	6	7	8	9	10	11	12	13	14	15	16	17	18		
Planungsbereich	Sollzahlen im Planungsbereich				Psychotherapeuten im Planungsbereich										Summe der bedarfsplanungs-relevanten PT	Versorgungsgrad	Nichtanrechnung von Ermächtigungen	Zulassungsmöglichk. im gesperrten Pl.-Bereich		
	Sollzahl Psychotherapeuten	Sollzahl Äztl. Psychotherapeuten	Sollzahl Äztl. Psychosomatiker	Sollzahl nur Kinder- und Jugendliche Psychotherapeuten	Ärztliche PT ohne Psychosomatik ohne Kinder- und Jugendliche	Ärztliche PT ohne Psychosomatik nur Kinder- und Jugendliche	Ärztliche Psychosomatiker ohne Kinder- und Jugendliche	Ärztliche Psychosomatiker nur Kinder- und Jugendliche	Nichtärztliche PT ohne Kinder- und Jugendliche	Nichtärztliche PT nur Kinder- und Jugendliche	Ermächtigte Ärzte und Einrichtungen	Summe der bedarfsplanungs-relevanten PT	Versorgungsgrad	Nichtanrechnung von Ermächtigungen				Ärztl. Psychotherapeuten	Ärztl. Psychosomatiker	nur Kinder- und Jugendl. Psychotherapeuten

**BGST Dresden**

Bautzen	21,9	2,7	2,7	4,4	3					17,5	4,5		25	114,2 %				3
Dresden, Stadt	170,6	21,3	21,3	34,1	24,2		21			153,2	39	2,5	237,5	139,1 %	§			0,5
Görlitz, Stadt / Niederschlesischer Oberlausitzkreis	21,9	2,7	2,7	4,4	3		1			18,5	6	0,5	28,5	130,2 %	§			2
Hoyerswerda, Stadt / Landkreis Kamenz	29,9	3,7	3,7	6	2		1			23,5	7,5	0,5	34	113,5 %	§	1,5		3
Löbau-Zittau	18,9	2,4	2,4	3,8						15	6	0,5	21	111,2 %	§	2,5		2,5
Meißen	25,9	3,2	3,2	5,2	2,4					21,5	5,5	0,5	29,4	113,6 %	§	1		3,5
Riesa-Großenhain	16,4	2	2	3,3	1,5		1			13,5	3,5		19,5	119,2 %		0,5		1,5
Sächsische Schweiz	19,2	2,4	2,4	3,8	2		1			18	4	0,5	25	129,9 %	§	0,5		1,5
Weißeritzkreis	18,9	2,4	2,4	3,8	1		1			17	4		23	121,7 %		1,5		1,5
<b>Summen / Häufigkeiten:</b>						<b>39,15</b>		<b>26</b>		<b>297,75</b>	<b>80</b>	<b>5</b>	<b>442,9</b>			<b>6</b>	<b>7,5</b>	<b>19</b>
<b>Durchschnitt KV-Sachsen:</b>														<b>121,2 %</b>				

Mitteilung der KVS zum Stand der vertragsärztlichen Versorgung gem. § 10 Bedarfsplanungs-Richtlinie

Quotenregelung Psychotherapeuten



KV Sachsen		Arztstand: 01.01.2022 Einwohnerstand: 30.09.2021			Versorgungsebene: 2 Allgemeine fachärztliche Versorgung Arztgruppe: Psychotherapeuten												
1	2	3	4	5	6	7	8	9	10	11	12	13	14	15	16	17	18
Planungsbereich	Sollzahlen im Planungsbereich				Psychotherapeuten im Planungsbereich							Summe der bedarfsplanungs-relevanten PT	Versorgungsgrad	Nichtanrechnung von Ermächtigungen	Zulassungsmögl. im gesperrten Pl.-Bereich		
	Sollzahl Psychotherapeuten	Sollzahl Ärztl. Psychotherapeuten	Sollzahl Ärztl. Psychosomatiker	Sollzahl nur Kinder- und Jugendliche Psychotherapeuten	Ärztliche PT ohne Psychosomatik ohne Kinder- und Jugendliche	Ärztliche PT ohne Psychosomatik nur Kinder- und Jugendliche	Ärztliche Psychosomatiker ohne Kinder- und Jugendliche	Ärztliche Psychosomatiker nur Kinder- und Jugendliche	Nichtärztliche PT ohne Kinder- und Jugendliche	Nichtärztliche PT nur Kinder- und Jugendliche	Ermächtigte Ärzte und Einrichtungen				Ärztl. Psychotherapeuten	Ärztl. Psychosomatiker	nur Kinder- und Jugendl. Psychotherapeuten

**BGST Leipzig**

Delitzsch	19,3	2,4	2,4	3,9	1,5				18,2	4	1	23,75	123,1 %	§	1	2,5
Leipzig, Stadt	192	24	24	38,4	38,6	0,7	7,5		147,5	39,6	2,5	233,9	121,8 %	§		17
Leipziger Land	22,6	2,8	2,8	4,5	2		0,5		17,5	5,5	0,5	25,5	112,7 %	§	1	2,5
Muldentalkreis	20,1	2,5	2,5	4	1,5				14,5	6,5	1	22,5	112,1 %	§	1	3
Torgau-Oschatz	14,3	1,8	1,8	2,9	3				9	4	1	16	111,6 %	§		2
<b>Summen / Häufigkeiten:</b>					<b>46,6</b>	<b>0,7</b>	<b>8</b>		<b>206,75</b>	<b>59,6</b>	<b>6</b>	<b>321,65</b>		<b>5</b>	<b>3</b>	<b>27</b>
<b>Summen / Häufigkeiten KV-Sachsen:</b>					<b>99,75</b>	<b>0,7</b>	<b>35</b>		<b>742,75</b>	<b>212,1</b>	<b>19</b>	<b>1.090,3</b>	<b>121,2 %</b>	<b>20</b>	<b>28,5</b>	<b>80</b>



# Mitteilung der KVS zum Stand der vertragsärztlichen Versorgung gem. § 10 Bedarfsplanungs-Richtlinie

Quotenregelung Psychotherapeuten



KV Sachsen		Arztstand: 01.01.2023 Einwohnerstand: 30.06.2022			Versorgungsebene: 2 Allgemeine fachärztliche Versorgung Arztgruppe: Psychotherapeuten													
1	2	3	4	5	6	7	8	9	10	11	12	13	14	15	16	17	18	
Planungsbereich	Sollzahlen im Planungsbereich				Psychotherapeuten im Planungsbereich							Ermächtigte Ärzte und Einrichtungen	Summe der bedarfsplanungs-relevanten PT	Versorgungsgrad	Nichtanrechnung von Ermächtigungen	Zulassungsmöglichk. im gesperrten Pl.-Bereich		
	Sollzahl Psychotherapeuten	Sollzahl Äztl. Psychotherapeuten	Sollzahl Äztl. Psychosomatiker	Sollzahl nur Kinder- und Jugendliche Psychotherapeuten	Ärztliche PT ohne Psychosomatik ohne Kinder- und Jugendliche	Ärztliche PT ohne Psychosomatik nur Kinder- und Jugendliche	Ärztliche Psychosomatiker ohne Kinder- und Jugendliche	Ärztliche Psychosomatiker nur Kinder- und Jugendliche	Nichtärztliche PT ohne Kinder- und Jugendliche	Nichtärztliche PT nur Kinder- und Jugendliche	Ärztliche PT ohne Kinder- und Jugendliche					Ärztliche Psychosomatiker ohne Kinder- und Jugendliche	Ärztliche Psychosomatiker nur Kinder- und Jugendliche	Ärztliche Psychotherapeuten

## Region Dresden

Bautzen	22	2,8	2,8	4,4	3				17	4,5		24,5	111,3 %				3		
Dresden, Stadt	172,5	21,6	21,6	34,5	22,9		21		157,2	39,5	3	240,65	139,5 %	§			1		
Görlitz, Stadt / Niederschlesischer Oberlausitzkreis	22	2,7	2,7	4,4	3		0,5		18	7	0,5	28,5	129,7 %	§			2,5		
Hoyerswerda, Stadt / Landkreis Kamenz	30	3,8	3,8	6	2,5				24	7,5	0,5	34	113,2 %	§	1,5		4		
Löbau-Zittau	18,9	2,4	2,4	3,8					15	6	0,5	21	111,1 %	§	2,5		2,5		
Meißen	26	3,3	3,3	5,2	1,9		1		22	5,5	0,5	30,4	116,7 %	§	1,5		2,5		
Riesa-Großenhain	16,4	2,1	2,1	3,3	1,5		1		13,5	3,5		19,5	118,7 %		0,5		1,5		
Sächsische Schweiz	19,3	2,4	2,4	3,9	2		1		18	4	0,5	25	129,4 %	§	0,5		1,5		
Weißeritzkreis	19	2,4	2,4	3,8	1		1		17	4		23	121,3 %		1,5		1,5		
<b>Summen / Häufigkeiten:</b>							<b>37,8</b>		<b>25,5</b>			<b>301,75</b>	<b>81,5</b>	<b>5,5</b>	<b>446,55</b>		<b>6</b>	<b>8</b>	<b>20</b>
													<b>Durchschnitt KV-Sachsen:</b>		<b>121,1 %</b>				

# Mitteilung der KVS zum Stand der vertragsärztlichen Versorgung gem. § 10 Bedarfsplanungs-Richtlinie

Quotenregelung Psychotherapeuten



KASSENÄRZTLICHE VEREINIGUNG SACHSEN  
KÖRPERSCHAFT DES ÖFFENTLICHEN RECHTS

KV Sachsen		Arztstand: 01.01.2023 Einwohnerstand: 30.06.2022			Versorgungsebene: 2 Allgemeine fachärztliche Versorgung Arztgruppe: Psychotherapeuten														
1	2	3	4	5	6	7	8	9	10	11	12	13	14	15	16	17	18		
Planungsbereich	Sollzahlen im Planungsbereich				Psychotherapeuten im Planungsbereich										Versorgungsgrad	Nichtanrechnung von Ermächtigungen	Zulassungsmöglichk. im gesperrten Pl.-Bereich		
	Sollzahl Psychotherapeuten	Sollzahl Äztl. Psychotherapeuten	Sollzahl Äztl. Psychosomatiker	Sollzahl nur Kinder- und Jugendliche Psychotherapeuten	Ärztliche PT ohne Psychosomatik ohne Kinder- und Jugendliche	Ärztliche PT ohne Psychosomatik nur Kinder- und Jugendliche	Ärztliche Psychosomatiker ohne Kinder- und Jugendliche	Ärztliche Psychosomatiker nur Kinder- und Jugendliche	Nichtärztliche PT ohne Kinder- und Jugendliche	Nichtärztliche PT nur Kinder- und Jugendliche	Ermächtigte Ärzte und Einrichtungen	Summe der bedarfsplanungs-relevanten PT	Äztl. Psychotherapeuten	Äztl. Psychosomatiker			nur Kinder- und Jugendl. Psychotherapeuten		

## Region Leipzig

Delitzsch	19,5	2,4	2,4	3,9	2,5				18,2	4	1	24,75	127,0 %	§			2,5
Leipzig, Stadt	196,5	24,6	24,6	39,3	38,4	0,7	7,8		147	39,9	1,5	233,65	118,9 %	§			17
Leipziger Land	22,7	2,8	2,8	4,5	2		0,5		17,5	5,5	0,5	25,5	112,1 %	§	1		2,5
Muldentalkreis	20,2	2,5	2,5	4	1,5				14,5	6,5	1	22,5	111,3 %	§	1		3
Torgau-Oschatz	14,4	1,8	1,8	2,9	3				9	4	1	16	111,0 %	§			2
<b>Summen / Häufigkeiten:</b>					<b>47,35</b>	<b>0,7</b>	<b>8,25</b>		<b>206,25</b>	<b>59,85</b>	<b>5</b>	<b>322,4</b>		<b>5</b>	<b>2</b>		<b>27</b>
<b>Summen / Häufigkeiten KV-Sachsen:</b>					<b>98,65</b>	<b>0,7</b>	<b>34,75</b>		<b>746,75</b>	<b>214,35</b>	<b>18,5</b>	<b>1.095,2</b>	<b>121,1 %</b>	<b>20</b>	<b>29</b>		<b>81</b>