

Die Staatsministerin

SÄCHSISCHES STAATSMINISTERIUM FÜR SOZIALES UND GESELLSCHAFTLICHEN ZUSAMMENHALT  
Albertstraße 10 | 01097 Dresden

Präsidenten des Sächsischen Landtages  
Herrn Dr. Matthias Rößler  
Bernhard-von-Lindenau-Platz 1  
01067 Dresden

**Durchwahl**  
Telefon +49 351 564-55000  
Telefax +49 351 564-55010

Ihr Zeichen

Ihre Nachricht vom

**Aktenzeichen**  
(bitte bei Antwort angeben)  
Z-1053/114/286-2023/144427

Dresden,  
8. August 2023

**Kleine Anfrage der Abgeordneten Susanne Schaper (DIE LINKE)**  
**Drs.-Nr.: 7/13962**  
**Thema: Psychiatrische und psychosomatische Versorgung in Sachsen**

Sehr geehrter Herr Präsident,

namens und im Auftrag der Sächsischen Staatsregierung beantworte ich die Kleine Anfrage wie folgt:

**Frage 1: Welche stationären Kapazitäten standen in den einzelnen Jahren seit 2015 für die psychiatrische und für die psychosomatische Behandlung in Fach- und Allgemeinkrankenhäusern zur Verfügung und wie hoch war die durchschnittliche Auslastung? (Bitte nach Landkreisen/Kreisfreien Städten bzw. Versorgungsgebieten aufschlüsseln und jeweils Bettenanzahl und Auslastung für die Kinder- & Jugendpsychiatrie, Erwachsenen- und ggf. Gerontopsychiatrie angeben.)**



MACH  
WAS  
WICHTIGES  
Arbeiten im Öffentlichen Dienst Sachsen

**Frage 2: Welche Kapazitäten der psychiatrischen Akut- und Notfallbehandlung standen in den einzelnen Jahren seit 2015 zur Verfügung und wie hoch war die durchschnittliche Auslastung? (Bitte nach Landkreisen/Kreisfreien Städten bzw. Versorgungsgebieten aufschlüsseln und jeweils Bettenanzahl und Auslastung für die Kinder- & Jugendsowie Erwachsenenpsychiatrie angeben.)**

**Frage 3: Wie viele Plätze für die teilstationäre bzw. tagesklinische Behandlung bei psychiatrischen und psychosomatischen Diagnosen standen in den Jahren seit 2015 zur Verfügung? (Bitte nach Jahren und Landkreisen/Kreisfreien Städten bzw. Versorgungsgebieten sowie ggf. nach Spezialisierung und nach Angeboten der Kinder- & Jugendpsychiatrie, Erwachsenen- und ggf. Gerontopsychiatrie aufschlüsseln.)**

Hausanschrift:  
Sächsisches Staatsministerium  
für Soziales und Gesellschaft-  
lichen Zusammenhalt  
Albertstraße 10  
01097 Dresden

[www.sms.sachsen.de](http://www.sms.sachsen.de)

Zusammenfassende Antwort auf die Fragen 1 bis 3:

Die Anzahl an Planbetten und tagesklinischen Plätzen für Psychiatrie und für Psychosomatik wie auch die Kapazitäten für psychiatrische Akut- und Notfallbehandlungen werden im Freistaat Sachsen nicht gesondert geplant (vgl. Krankenhausplan des Freistaates Sachsen, 12. Fortschreibung, abrufbar unter <https://www.gesunde.sachsen.de/stationaere-versorgung-4017.html>; Link zuletzt abgerufen am 01.08.2023). Es werden „lediglich“ die Fachgebiete Psychiatrie und Psychotherapie, Psychosomatische Medizin und Psychotherapie und Kinder- und Jugendpsychiatrie und –psychotherapie geplant. Die Planbettenzahlen und tagesklinischen Plätze für diese Fachgebiete sind wiederum im Krankenhausplan ausgewiesen (dort, Teil II, S. 73, [https://www.gesunde.sachsen.de/download/KHP\\_2018\\_Teil\\_II\\_und\\_Anhang\\_ab\\_01.07.2022.pdf](https://www.gesunde.sachsen.de/download/KHP_2018_Teil_II_und_Anhang_ab_01.07.2022.pdf); Link zuletzt abgerufen am 01.08.2023).

Im Übrigen wird von einer Beantwortung abgesehen.

Der Staatsregierung liegen keine weitergehenden Erkenntnisse vor.

Die Staatsregierung ist dem Landtag nur für ihre (eigene) Amtsführung verantwortlich. Sie ist daher lediglich in Angelegenheiten zur Auskunft verpflichtet, die in ihre (eigene) Zuständigkeit fallen und muss nicht auf Fragen eingehen oder etwa Daten bei Dritten erheben, die außerhalb ihres Verantwortungsbereichs liegen.

Letzteres ist hier der Fall, soweit nach Erkenntnissen gefragt ist, über die u. U. sächsische Plankrankenhäuser bzw. deren Träger verfügen, da die Plankrankenhäuser bzw. deren Träger insoweit als eigenverantwortlich handelnde Dritte Aufgaben erfüllen, bei denen sie gemäß § 31 des Sächsischen Krankenhausgesetzes (SächsKHG) bzw. im Rahmen der Wahrnehmung von Selbstverwaltungsaufgaben (letzteres betrifft allenfalls Krankenhäuser in kommunaler Trägerschaft) lediglich der Rechtsaufsicht, nicht aber der Fachaufsicht unterliegen. Die Staatsregierung darf im Zuständigkeitsbereich der Rechtsaufsicht von ihrem Informationsrecht (nach § 31 Absatz 3 Satz 1 SächsKHG bzw. § 113 Sächsische Gemeindeordnung) jedoch nur dann Gebrauch machen, wenn im Einzelfall konkrete Anhaltspunkte für eine bevorstehende oder bereits erfolgte Rechtsverletzung vorliegen. Dies ist hier nicht der Fall, denn es sind weder aus der Fragestellung konkrete Hinweise auf eine bevorstehende oder eingetretene Rechtsverletzung ersichtlich noch liegen der Staatsregierung derartige Hinweise unabhängig von der Kleinen Anfrage vor.

**Frage 4: Wie viele niedergelassene Fachärzt\*innen für Psychiatrie gab es jeweils in den Jahren seit 2015 und wie viele Patient\*innen behandelten sie? (Bitte nach Landkreisen/Kreisfreien Städten sowie nach Kinder- & Jugend- und Erwachsenenpsychiatrie aufschlüsseln.)**

Psychiaterinnen und Psychiater für Erwachsene sind der Arztgruppe der Nervenärzte zugeordnet. Eine Aufschlüsselung der einzelnen Facharzttrichtungen der Nervenärzte liegt erst zum Arztstand ab 1. Januar 2020 vor. Die Anzahl der niedergelassenen Psychiaterinnen und Psychiater ab 1. Januar 2020 sowie die Behandlungsfälle je Ärztin/Arzt der letzten vier Quartale sind der Anlage 1 zu entnehmen (Anzahl der Psychiaterinnen und Psychiater: Spalte 8 der Planungsblätter „Quotenregelung Nervenärzte“; Behandlungsfälle: Spalte 20 der Planungsblätter „Nervenärzte“).

Die Anzahl der niedergelassenen Kinder- und Jugendpsychiater/innen sowie die Behandlungsfälle je Ärztin/Arzt der letzten vier Quartale sind der Anlage 2 zu entnehmen.

Eine Aufschlüsselung nach Landkreisen und Kreisfreien Städten sieht die Bedarfsplanungs-Richtlinie jeweils nicht vor.

**Frage 5: Wie lang war die durchschnittliche Wartezeit auf ein Erstgespräch und auf einen Behandlungsbeginn in den unter Fragen 1 bis 4 genannten Einrichtungen in den einzelnen Jahren seit 2015? (Bitte nach Landkreisen/Kreisfreien Städten bzw. Versorgungsgebieten und nach Angeboten der Kinder- und Jugendpsychiatrie, Erwachsenen- und ggf. Gerontopsychiatrie aufschlüsseln.)**

Von einer Beantwortung für den *stationären Bereich* wird abgesehen.

Der Staatsregierung liegen keine Erkenntnisse vor.

Die Staatsregierung ist dem Landtag nur für ihre (eigene) Amtsführung verantwortlich. Sie ist daher lediglich in Angelegenheiten zur Auskunft verpflichtet, die in ihre (eigene) Zuständigkeit fallen und muss nicht auf Fragen eingehen oder etwa Daten bei Dritten erheben, die außerhalb ihres Verantwortungsbereichs liegen.

Letzteres ist hier der Fall, soweit nach Erkenntnissen gefragt ist, über die u. U. sächsische Plankrankenhäuser bzw. deren Träger verfügen, da die Plankrankenhäuser bzw. deren Träger insoweit als eigenverantwortlich handelnde Dritte Aufgaben erfüllen, bei denen sie gemäß § 31 des Sächsischen Krankenhausgesetzes (SächsKHG) bzw. im Rahmen der Wahrnehmung von Selbstverwaltungsaufgaben (letzteres betrifft allenfalls Krankenhäuser in kommunaler Trägerschaft) lediglich der Rechtsaufsicht, nicht aber der Fachaufsicht unterliegen. Die Staatsregierung darf im Zuständigkeitsbereich der Rechtsaufsicht von ihrem Informationsrecht (nach § 31 Absatz 3 Satz 1 SächsKHG bzw. § 113 Sächsische Gemeindeordnung) jedoch nur dann Gebrauch machen, wenn im Einzelfall konkrete Anhaltspunkte für eine bevorstehende oder bereits erfolgte Rechtsverletzung vorliegen. Dies ist hier nicht der Fall, denn es sind weder aus der Fragestellung konkrete Hinweise auf eine bevorstehende oder eingetretene Rechtsverletzung ersichtlich noch liegen der Staatsregierung derartige Hinweise unabhängig von der Kleinen Anfrage vor.

Von einer Beantwortung für den *ambulanten Bereich* wird abgesehen.

Der Staatsregierung liegen keine Erkenntnisse vor.

Die Staatsregierung ist dem Landtag nur für ihre eigene Amtsführung verantwortlich. Sie ist daher lediglich in Angelegenheiten zur Auskunft verpflichtet, die in ihre Zuständigkeit fallen und muss nicht auf Fragen eingehen, die außerhalb ihres Verantwortungsbereichs liegen.

Letzteres ist hier der Fall, denn die Frage betrifft ausschließlich Sachverhalte, die von der Kassenärztlichen Vereinigung Sachsen als Körperschaft des öffentlichen Rechts als Selbstverwaltungsaufgabe wahrgenommen werden. Selbstverwaltungsaufgaben unterliegen wiederum lediglich der Rechtsaufsicht, nicht aber der Fachaufsicht.

Im Zuständigkeitsbereich der Rechtsaufsicht können die Staatsregierung bzw. die hierfür zuständigen Rechtsaufsichtsbehörden von ihrem Informationsrecht aber nur Gebrauch machen, wenn im Einzelfall Anhaltspunkte für eine bevorstehende oder bereits erfolgte Rechtsverletzung vorliegen. Dies ist im vorliegenden Fall nicht gegeben, da bloße Fragen zu statistischen Erhebungen im ambulanten Bereich eine bevorstehende oder bereits erfolgte Rechtsverletzung nicht implizieren und auch die Kleine Anfrage keine Anhaltspunkte dafür bietet.

Mit freundlichen Grüßen

  
Petra Köpping

**Anlagen**

### Planungsblatt zur Dokumentation des Standes der vertragsärztlichen Versorgung gem. § 4 Abs 1 Satz 6 BP-RL

KV Sachsen		Arztstand: 01.01.2020 Einwohnerstand: 30.09.2019			Versorgungsebene: 2 Allgemeine fachärztliche Versorgung Arztgruppe: Nervenärzte														
1	2	3	4	5	6	7	8	9	10	11	12	13	14	15	16	17	18	19	20
Planungsbereich	Einwohner im Planungsgebiet	Grundlage des regionalen Raumzuschnitt	Typisierung des Planungsbereiches	regionale Verhältniszahl	Zugelassene Ärzte	Angestellte Ärzte	Ermächtigte Ärzte und Einrichtungen	Summe der bedarfsplanungsrelevanten Ärzte	Versorgungsgrad	Nichtanrechnung von Ermächtigungen	Planungsbereich gesperrt (Ja / Nein)	Zulassungsmöglichkeiten bis zur Sperrung	Rechn. Zahl oberhalb der Sperrgrenze	Antrag nach §103 Abs. 2 Satz 4 SGB V (Ja / Nein: leer)	Unterversorgung (Ja: seit / Nein: leer)	Drohende Unterversorgung (Ja: seit / leer)	Zusätzl. lok. Versorgungsbedarf. (Ja: seit / leer)	Versorgungsgrad im Vorjahr	Behandlungsfälle je Arzt für den Zeitraum der letzte 4 Quartale

#### BGST Chemnitz

Annaberg	71.846	KVS	4	22.569	4			4	125,7%		Ja		0,8					167,6 %	4.961
Aue-Schwarzenberg	109.949	KVS	5	19.994	3	3		6	109,1%		Ja		0,5					157,7 %	2.939
Chemnitz, Stadt	246.418	KVS	1	12.128	18	5		23	113,2%		Ja		2,7					122 %	4.416
Chemnitzer Land	116.012	KVS	4	21.244	4	2		6	109,9%		Ja		0,5					154,1 %	3.956
Döbeln	62.985	KVS	4	20.445	1	3		4	129,8%		Ja		0,9					192,1 %	2.974
Freiberg	128.595	KVS	5	20.579	4	1		5	80,0%	Nein		2						114,8 %	3.383
Mittlerer Erzgebirgskreis	75.460	KVS	4	21.917	3			3	87,1%	Nein		1				4/2016		119,3 %	
Mittweida	113.225	KVS	4	21.047	4	3		7	130,1%		Ja		1,6					186,5 %	4.758
Plauen, Stadt / Vogtlandkreis	226.746	KVS	5	20.409	10	3		13	117,0%		Ja		1,9				4/2019	166,8 %	4.595
Stollberg	78.495	KVS	4	21.509	3			3	82,2%	Nein		1,5						114,8 %	
Zwickau	199.668	KVS	5	20.480	11	4		15	153,9%		Ja		5,3					219,8 %	3.869
<b>Summen/ Häufigkeiten</b>	<b>1.429.399</b>		<b>11</b>		<b>65</b>	<b>24</b>		<b>89</b>			<b>Ja: 8</b>	<b>4,5</b>	<b>14,2</b>	<b>0</b>	<b>0</b>	<b>1</b>	<b>1</b>		

**Planungsblatt zur Dokumentation des Standes der vertragsärztlichen Versorgung gem. § 4 Abs 1 Satz 6 BP-RL**

1	2	3	4	5	Versorgungsebene: 2 Allgemeine fachärztliche Versorgung														
					6	7	8	9	10	11	12	13	14	15	16	17	18	19	20
Planungsbereich	Einwohner im Planungsbereich	Grundlage des regionalen Raumzuschnitt	Typisierung des Planungsbereiches	regionale Verhältniszahl	Zugelassene Ärzte	Angestellte Ärzte	Ermächtigte Ärzte und Einrichtungen	Summe der bedarfsplanungsrelevanten Ärzte	Versorgungsgrad	Nichtanrechnung von Ermächtigungen	Planungsbereich gesperrt (Ja / Nein)	Zulassungsmöglichkeiten bis zur Sperrung	Rechn. Zahl oberhalb der Sperrgrenze	Antrag nach §103 Abs. 2 Satz 4 SGB V (Ja / Nein: leer)	Unterversorgung (Ja: seit / Nein: leer)	Drohende Unterversorgung (Ja: seit / leer)	Zusätzl. lok. Versorgungsbedarf. (Ja: seit / leer)	Versorgungsgrad im Vorjahr	Behandlungsfälle je Arzt für den Zeitraum der letzte 4 Quartale

**BGST Dresden**

Bautzen	131.765	KVS	5	19.908	5,5		5,5	83,1%	Nein	2								168,8 %	3.907
Dresden, Stadt	555.529	KVS	1	13.490	37,6	10,75	48,35	117,4%	Ja			7,15						118,2 %	3.607
Görlitz, Stadt / Niederschlesischer Oberlausitzkreis	135.662	KVS	5	19.905	7	1	8	117,4%	Ja			1,2						190,4 %	4.057
Hoyerswerda, Stadt / Landkreis Kamenz	168.585	KVS	2	18.159	6	2	1	9	96,9%	Nein	1,5							144,6 %	3.724
Löbau-Zittau	117.606	KVS	5	18.844	5	2	0,5	7	112,2%	§	Ja	0,8						171,4 %	3.370
Meißen	144.815	KVS	2	18.930	6	1		7	91,5%	Nein	1,5							134,5 %	3.945
Riesa-Großenhain	97.264	KVS	5	19.041	3	2		5	97,9%	Nein	1							155,3 %	3.852
Sächsische Schweiz	127.651	KVS	4	21.490	3	3,5		6,5	109,4%	Ja		0,6						153,7 %	3.747
Weißeritzkreis	118.062	KVS	4	21.588	5			5	91,4%	Nein	1,5							131,4 %	5.125
<b>Summen/ Häufigkeiten</b>	<b>1.596.939</b>		<b>9</b>		<b>78,1</b>	<b>22,25</b>	<b>1,5</b>	<b>101,35</b>		<b>1</b>	<b>Ja: 4</b>	<b>7,5</b>	<b>9,75</b>	<b>0</b>	<b>0</b>	<b>0</b>	<b>0</b>		

### Planungsblatt zur Dokumentation des Standes der vertragsärztlichen Versorgung gem. § 4 Abs 1 Satz 6 BP-RL

KV Sachsen	Arztstand: 01.01.2020				Versorgungsebene: 2 Allgemeine fachärztliche Versorgung														
	Einwohnerstand: 30.09.2019				Arztgruppe: Nervenärzte														
1	2	3	4	5	6	7	8	9	10	11	12	13	14	15	16	17	18	19	20
Planungsbereich	Einwohner im Planungsbereich	Grundlage des regionalen Raumzuschnitt	Typisierung des Planungsbereiches	regionale Verhältniszahl	Zugelassene Ärzte	Angestellte Ärzte	Ermächtigte Ärzte und Einrichtungen	Summe der bedarfsplanungs-relevanten Ärzte	Versorgungsgrad	Nichtanrechnung von Ermächtigungen	Planungsbereich gesperrt (Ja / Nein)	Zulassungsmöglichkeiten bis zur Sperrung	Rechn. Zahl oberhalb der Sperrgrenze	Antrag nach §103 Abs. 2 Satz 4 SGB V (Ja / Nein: leer)	Unterversorgung (Ja: seit / Nein: leer)	Drohende Unterversorgung (Ja: seit / leer)	Zusätzl. lok. Vers.-bedarf: (Ja: seit / leer)	Versorgungsgrad im Vorjahr	Behandlungsstelle je Arzt für den Zeitraum der letzte 4 Quartale

**BGST Leipzig**

Delitzsch	114.978	KVS	4	20.701	2	4		6	108,0%		Ja		0,4					163,4%	4.345
Leipzig, Stadt	590.401	KVS	1	13.675	41,1	9	0,25	50,1	116,0%	§	Ja		6,9					118,7%	3.654
Leipziger Land	137.306	KVS	4	20.238	4	2		6	88,4%		Nein	1,5						134,1%	3.922
Muldentalkreis	120.775	KVS	4	20.568	3,5	1		4,5	76,6%		Nein	2						115,1%	4.290
Torgau-Oschatz	82.893	KVS	5	19.243	2	2		4	92,9%		Nein	1						147,2%	4.442
<b>Summen/ Häufigkeiten</b>	<b>1.046.353</b>		<b>5</b>		<b>52,6</b>	<b>18</b>	<b>0,25</b>	<b>70,6</b>		<b>1</b>	<b>Ja: 2</b>	<b>4,5</b>	<b>7,3</b>	<b>0</b>	<b>0</b>	<b>0</b>	<b>0</b>		

### Planungsblatt zur Dokumentation des Standes der vertragsärztlichen Versorgung gem. § 4 Abs 1 Satz 6 BP-RL

KV Sachsen		Arztstand: 01.01.2020 Einwohnerstand: 30.09.2019			Versorgungsebene: 2 Allgemeine fachärztliche Versorgung Arztgruppe: Nervenärzte														
1	2	3	4	5	6			7	8	9	10	11	12	13	14			15	16
Planungsbereich	Einwohner im Planungsgebiet	Typisierung des Planungsbereiches	Grenze zur Überversorgung (VG 110%)	Soilzahl Nervenärzte	Fachgruppen im Planungsbereich			Fachärzte für Neurologie	Psychiater sowie Fachärzte für Psychiatrie u. Psychotherapie	Ermächtigte Ärzte und Einrichtungen	Summe der bedarfsplanungsrelevanten PT	Versorgungsgrad	Nichtanrechnung von Ermächtigungen	Zahl der Zulassungsmöglichkeiten bis zur Sperrung	Zulassungsmöglichkeiten aufgrund nicht ausgeschöpfter Versorgungsanteile			Fachärzte für Neurologie	Psychiater und FÄ für Psychiatrie u. Psychotherapie
					Nervenärzte und Ärzte mit doppelter Facharztanerkennung										Nervenärzte und Ärzte mit doppelt. FÄ-anerkennung				

**BGST Chemnitz**

Annaberg	71.846	4	3,2	3,2	2	1	1				4	125,7%							
Aue-Schwarzenberg	109.949	5	5,5	5,5	3	1	2				6	109,1%						0,5	
Chemnitz, Stadt	246.418	1	20,3	20,3	4	8,5	10,5				23	113,2%				1,5			
Chemnitzer Land	116.012	4	5,5	5,5	0,75	1,25	4				6	109,9%				1		1,5	
Döbeln	62.985	4	3,1	3,1	0	1	3				4	129,8%				1		1	
Freiberg	128.595	5	6,9	6,2	1	2	2				5	80,0%		2					
Mittlerer Erzgebirgskreis	75.460	4	3,8	3,4	1	1	1				3	87,1%		1					
Mittweida	113.225	4	5,4	5,4	1	3	3				7	130,1%				0,5			
Plauen, Stadt / Vogtlandkreis	226.746	5	11,1	11,1	4,5	6,5	2				13	117,0%							1,5
Stollberg	78.495	4	4	3,6	1	0	2				3	82,2%		1,5					
Zwickau	199.668	5	9,7	9,7	4	6	5				15	153,9%							
<b>Summe je Bezirksgeschäftsstelle:</b>	<b>1.429.399</b>										<b>89</b>			<b>4,5</b>		<b>4</b>		<b>3</b>	<b>1,5</b>



**Planungsblatt zur Dokumentation des Standes der vertragsärztlichen Versorgung gem. § 4 Abs 1 Satz 6 BP-RL**

KV Sachsen		Arztstand: 01.01.2020			Versorgungsebene: 2 Allgemeine fachärztliche Versorgung														
		Einwohnerstand: 30.09.2019			Arztgruppe: Nervenärzte														
1	2	3	4	5	6			7	8	9	10	11	12	13	14			15	16
Planungsbereich	Einwohner im Planungsgebiet	Typisierung des Planungsgebietes	Grenze zur Überversorgung (VG 110%)	Sollzahl Nervenärzte	Fachgruppen im Planungsbereich			Fachärzte für Neurologie	Psychiater und Ärzte mit doppelter Facharztanerkennung	Ermächtigte Ärzte und Einrichtungen	Summe der bedarfsplanungsrelevanten PT	Versorgungsgrad	Nichtanrechnung von Ermächtigungen	Zahl der Zulassungsmöglichkeiten bis zur Sperrung	Zulassungsmöglichkeiten aufgrund nicht ausgeschöpfter Versorgungsanteile			Fachärzte für Neurologie	Psychiater und FA für Psychotherapie
					Nervenärzte und Ärzte mit doppelter Facharztanerkennung	Psychiater und Ärzte für Psychotherapie u. Psychotherapie	Nervenärzte und Ärzte mit doppelt. FA-anerkennung												
Bautzen	131.765	5	7,3	6,6	2	1	2,5				5,5	83,1%		2					
Dresden, Stadt	555.529	1	41,2	41,2	15,45	17,5	15,4				48,35	117,4%							
Görlitz, Stadt / Niederschlesischer Oberlausitzkreis	135.662	5	6,8	6,8	4	1	3				8	117,4%					0,5		
Hoyerswerda, Stadt / Landkreis Kamenz	168.585	2	10,2	9,3	4	2	2	1			9	96,9%		1,5					
Löbau-Zittau	117.606	5	6,2	6,2	1,5	3	2,5	0,5			7	112,2%	§				0,5		
Meißen	144.815	2	8,4	7,6	2	3	2				7	91,5%		1,5					
Riesa-Großenhain	97.264	5	5,6	5,1	1	3	1				5	97,9%		1					
Sächsische Schweiz	127.651	4	5,9	5,9	0,5	3	3				6,5	109,4%					1		
Weißeritzkreis	118.062	4	6	5,5	2	2	1				5	91,4%		1,5					
<b>Summe je Bezirksgeschäftsstelle:</b>	<b>1.596.939</b>				<b>32,45</b>	<b>35,5</b>	<b>32,4</b>	<b>1,5</b>			<b>101,35</b>			<b>7,5</b>			<b>1,5</b>	<b>0,5</b>	

**BGST Dresden**

Bautzen	131.765	5	7,3	6,6	2	1	2,5				5,5	83,1%		2					
Dresden, Stadt	555.529	1	41,2	41,2	15,45	17,5	15,4				48,35	117,4%							
Görlitz, Stadt / Niederschlesischer Oberlausitzkreis	135.662	5	6,8	6,8	4	1	3				8	117,4%					0,5		
Hoyerswerda, Stadt / Landkreis Kamenz	168.585	2	10,2	9,3	4	2	2	1			9	96,9%		1,5					
Löbau-Zittau	117.606	5	6,2	6,2	1,5	3	2,5	0,5			7	112,2%	§				0,5		
Meißen	144.815	2	8,4	7,6	2	3	2				7	91,5%		1,5					
Riesa-Großenhain	97.264	5	5,6	5,1	1	3	1				5	97,9%		1					
Sächsische Schweiz	127.651	4	5,9	5,9	0,5	3	3				6,5	109,4%					1		
Weißeritzkreis	118.062	4	6	5,5	2	2	1				5	91,4%		1,5					
<b>Summe je Bezirksgeschäftsstelle:</b>	<b>1.596.939</b>				<b>32,45</b>	<b>35,5</b>	<b>32,4</b>	<b>1,5</b>			<b>101,35</b>			<b>7,5</b>			<b>1,5</b>	<b>0,5</b>	

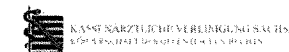
### Planungsblatt zur Dokumentation des Standes der vertragsärztlichen Versorgung gem. § 4 Abs 1 Satz 6 BP-RL

1	2	3	4	5	Versorgungsebene: 2 Allgemeine fachärztliche Versorgung										
					Arztgruppe: Nervenärzte										
Planungsbereich	Einwohner im Planungsbereich	Typisierung des Planungsbereiches	Grenze zur Überversorgung (VG 110%)	Sollzahl Nervenärzte	Fachgruppen im Planungsbereich			9	10	11	12	13	Zulassungsmöglichkeiten aufgrund nicht ausgeschöpfter Versorgungsanteile		
					6	7	8						14	15	16
					Nervenärzte und Ärzte mit doppelter Facharztenkennung	Fach-ärzte für Neurologie	Psychiater sowie Fach-ärzte für Psychiatrie u. Psychotherapie	ermächtigte Ärzte und Einrichtungen	Summe der bedarfsplanungs-relevanten PT	Versorgungsgrad	Nichtanrechnung von Ermächtigungen	Zahl der Zulassungsmöglichkeiten bis zur Sperrung	Nervenärzte und Ärzte mit doppelt. FA-erkennung	Fachärzte für Neurologie	Psychiater und FA für Psychiatrie u. Psychotherapie

**BGST Leipzig**

Delitzsch	114.978	4	5,6	5,6	2,25	2	1,75	6	108,0%						
Leipzig, Stadt	590.401	1	43,2	43,2	21,85	14,75	13,5	0,25	50,1	116,0%	§				
Leipziger Land	137.306	4	7,5	6,8	2	2	2	6	88,4%		1,5				
Muldentalkreis	120.775	4	6,5	5,9	2,5	0	2	4,5	76,6%		2				
Torgau-Oschatz	82.893	5	4,7	4,3	2	1,25	0,75	4	92,9%		1				
<b>Summe je Bezirksgeschäftsstelle:</b>	<b>1.046.353</b>				<b>30,6</b>	<b>20</b>	<b>20</b>	<b>0,25</b>	<b>70,6</b>		<b>4,5</b>				
<b>Summe KV Sachsen:</b>	<b>4.072.691</b>				<b>85,3</b>	<b>86,75</b>	<b>87,9</b>	<b>1,75</b>	<b>260,95</b>		<b>16,5</b>	<b>5,5</b>	<b>3,5</b>	<b>1,5</b>	

# Mitteilung der KVS zum Stand der vertragsärztlichen Versorgung gem. § 10 Bedarfsplanungs-Richtlinie



KV Sachsen		Arztstand: 01.01.2021 Einwohnerstand: 30.09.2020			Versorgungsebene: 2 Allgemeine fachärztliche Versorgung Arztgruppe: Nervenärzte															
1	2	3	4	5	6	7	8	9	10	11	12	13	14	15	16	17	18	19	20	
Planungsbereich	Einwohner im Planungsbereich	Grundlage des regionalen Raumzuschnitt	Typisierung des Planungsbereiches	regionale Verhältniszahl	Zugelassene Ärzte	Angestellte Ärzte	Ermächtigte Ärzte und Einrichtungen	Summe der bedarfsplanungs-relevanten Ärzte	Versorgungsgrad	Nichtanrechnung von Ermächtigungen	Planungsbereich gesperrt (Ja / Nein)	Zulassungsmöglichkeiten bis zur Sperrung	Rechn. Zahl oberhalb der Sperrgrenze	Antrag nach §103 Abs. 2 Satz 4 SGB V (Ja / Nein: leer)	Unterversorgung (Ja: seit / Nein: leer)	Drohende Unterversorgung (Ja: seit / leer)	Zusätzl. lok. Vers.-bedarf (Ja: seit / leer)	Versorgungsgrad im Vorjahr	Behandlungsfälle je Arzt für den Zeitraum der letzte 4 Quartale	

## BGST Chemnitz

Annaberg	71.217	KVS	4	22.569	4	0	0	4	126,8%	Ja	0	0,5						125,7%	5.321
Aue-Schwarzenberg	108.940	KVS	5	19.994	3	3,5	0	6,5	119,3%	Ja	0	0,5						109,1%	2.581
Chemnitz, Stadt	245.142	KVS	1	12.128	17	6	0	23	113,8%	Ja	0	0,8						113,2%	4.435
Chemnitzer Land	115.433	KVS	4	21.244	4	2	0	6	110,4%	Ja	0	0						109,9%	3.885
Döbeln	62.608	KVS	4	20.445	1	3	0	4	130,6%	Ja	0	0,6						129,8%	3.617
Freiberg	127.676	KVS	5	20.579	4	1	0	5	80,6%	Nein	2					07/2020		80,0%	3.391
Mittlerer Erzgebirgskreis	74.948	KVS	4	21.917	4	0	0	4	117,0%	Ja	0	0,2				04/2016		87,1%	3.859
Mittweida	112.495	KVS	4	21.047	3	4,5	0	7,5	140,3%	Ja	0	1,6						130,1%	4.683
Plauen, Stadt / Vogtlandkreis	224.888	KVS	5	20.409	10	3	0	13	118,0%	Ja	0	0,9						117,0%	4.482
Stollberg	78.432	KVS	4	21.509	3	0	0	3	82,3%	Nein	1,5							82,2%	5.266
Zwickau	197.872	KVS	5	20.480	11	4	0	15	155,3%	Ja	0	4,4						153,9%	3.856
<b>Summen/ Häufigkeiten</b>	<b>1.419.651</b>		<b>11</b>		<b>64</b>	<b>27</b>	<b>0</b>	<b>91</b>		<b>0</b>	<b>Ja: 9</b>	<b>3,5</b>	<b>9,5</b>	<b>0</b>	<b>0</b>	<b>2</b>	<b>0</b>		

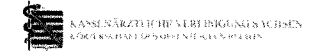
# Mitteilung der KVS zum Stand der vertragsärztlichen Versorgung gem. § 10 Bedarfsplanungs-Richtlinie

KV Sachsen		Arztstand: 01.01.2021			Versorgungsebene: 2 Allgemeine fachärztliche Versorgung															
		Einwohnerstand: 30.09.2020			Arztgruppe: Nervenärzte															
1	2	3	4	5	6	7	8	9	10	11	12	13	14	15	16	17	18	19	20	
Planungsbereich	Einwohner im Planungsbereich	Grundlage des regionalen Raumzuschnitt	Typisierung des Planungsbereiches	regionale Verhältniszahl	Zugelassene Ärzte	Angestellte Ärzte	Ermächtigte Ärzte und Einrichtungen	Summe der bedarfsplanungs-relevanten Ärzte	Versorgungsgrad	Nichtanrechnung von Ermächtigungen	Planungsbereich gesperrt (Ja / Nein)	Zulassungsmöglichkeiten bis zur Sperrung	Rechn. Zahl oberhalb der Sperrgrenze	Antrag nach §103 Abs. 2 Satz 4 SGB V (Ja / Nein: leer)	Unterversorgung (Ja: seit / Nein: leer)	Drohende Unterversorgung (Ja: seit / leer)	Zusätzl. lok. Vers.-bedarf: (Ja: seit / leer)	Versorgungsgrad im Vorjahr	Behandlungsfälle je Arzt für den Zeitraum der letzte 4 Quartale	

## BGST Dresden

Bautzen	131.013	KVS	5	19.908	5,5	0	0	5,5	83,6%		Nein	2				07/2020		83,1%	4.094
Dresden, Stadt	555.371	KVS	1	13.490	37,6	10,75	0	48,35	117,4%		Ja	0	3,05					117,4%	3.580
Görlitz, Stadt / Niederschlesischer Oberlausitzkreis	135.154	KVS	5	19.905	7	1	0	8	117,8%		Ja	0	0,5			10/2020		117,4%	3.926
Hoyerswerda, Stadt / Landkreis Kamenz	168.258	KVS	2	18.159	7	2	1	10	107,9%		Nein	0,5				07/2020		96,9%	3.735
Löbau-Zittau	116.760	KVS	5	18.844	5	3	0,5	8	129,1%	§	Ja	0	1,2					112,2%	3.191
Meißen	145.086	KVS	2	18.930	7	1,5	0	8,5	110,9%		Ja	0	0,1					91,5%	4.228
Riesa-Großenhain	96.512	KVS	5	19.041	4	2	0	6	118,4%		Ja	0	0,4					97,9%	3.827
Sächsische Schweiz	127.653	KVS	4	21.490	3	4,5	0	7,5	126,3%		Ja	0	1					109,4%	3.682
Weißeritzkreis	118.067	KVS	4	21.588	6	0,5	0	6,5	118,8%		Ja	0	0,5			07/2020		91,4%	4.854
<b>Summen/ Häufigkeiten</b>	<b>1.593.874</b>		<b>9</b>		<b>82,1</b>	<b>25,25</b>	<b>1,5</b>	<b>108,35</b>		<b>1</b>	<b>Ja: 7</b>	<b>2,5</b>	<b>6,75</b>	<b>0</b>	<b>0</b>	<b>3</b>	<b>1</b>		

# Mitteilung der KVS zum Stand der vertragsärztlichen Versorgung gem. § 10 Bedarfsplanungs-Richtlinie



KV Sachsen		Arztstand: 01.01.2021 Einwohnerstand: 30.09.2020			Versorgungsebene: 2 Allgemeine fachärztliche Versorgung Arztgruppe: Nervenärzte														
1	2	3	4	5	6	7	8	9	10	11	12	13	14	15	16	17	18	19	20
Planungsbereich	Einwohner im Planungsbereich	Grundlage des regionalen Raumzuschnitt	Typisierung des Planungsbereiches	regionale Verhältniszahl	Zugelassene Ärzte	Angestellte Ärzte	Ermächtigte Ärzte und Einrichtungen	Summe der bedarfsplanungs-relevanten Ärzte	Versorgungsgrad	Nichtanrechnung von Ermächtigungen	Planungsbereich gesperrt (Ja / Nein)	Zulassungsmöglichkeiten bis zur Sperrung	Rechn. Zahl oberhalb der Sperrgrenze	Antrag nach §103 Abs. 2 Satz 4 SGB V (Ja / Nein: leer)	Unterversorgung (Ja: seit / Nein: leer)	Drohende Unterversorgung (Ja: seit / leer)	Zusätzl. lok. Versorgungsbedarf (Ja: seit / leer)	Versorgungsgrad im Vorjahr	Behandlungsfälle je Arzt für den Zeitraum der letzte 4 Quartale

## BGST Leipzig

Delitzsch	115.387	KVS	4	20.701	2	4	0	6	107,6%		Nein	0,5						108,0%	4.166
Leipzig, Stadt	593.951	KVS	1	13.675	41,1	9	0,25	50,1	115,4%	§	Ja	0	2,3					116,0%	3.595
Leipziger Land	137.570	KVS	4	20.238	4	3,25	0	7,25	106,7%		Nein	0,5						88,4%	3.823
Muldentalkreis	120.931	KVS	4	20.568	5,5	1	0	6,5	110,6%		Ja	0	0			07/2020		76,6%	4.294
Torgau-Oschatz	82.528	KVS	5	19.243	2	2,5	0	4,5	104,9%		Nein	0,5				07/2020		92,9%	4.280
<b>Summen/ Häufigkeiten</b>	<b>1.050.367</b>		<b>5</b>		<b>54,6</b>	<b>19,75</b>	<b>0,25</b>	<b>74,35</b>		<b>1</b>	<b>Ja: 2</b>	<b>1,5</b>	<b>2,3</b>	<b>0</b>	<b>0</b>	<b>2</b>	<b>0</b>		

# Mitteilung der KVS zum Stand der vertragsärztlichen Versorgung gem. § 10 Bedarfsplanungs-Richtlinie

Quotenregelung Nervenärzte

KV Sachsen		Arztstand: 01.01.2021			Versorgungsebene: 2 Allgemeine fachärztliche Versorgung													
		Einwohnerstand: 30.09.2020			Arztgruppe: Nervenärzte													
1	2	3	4	5	6			7	8	9	10	11	12	13	14		15	16
Planungsbereich	Einwohner im Planungsbereich	Typisierung des Planungsbereiches	Grenze zur Überversorgung (VG 110%)	Sollzahl Nervenärzte	Fachgruppen im Planungsbereich			Ernächtigte Ärzte und Einrichtungen	Psychiater sowie Fachärzte für Psychiatrie u. Psychotherapie	Summe der bedarfsplanungs-relevanten Ärzte	Versorgungsgrad	Nichtanrechnung von Ernächtigungen	Zahl der Zulassungsmöglichkeiten bis zur Sperrung	Zulassungsmöglichkeiten aufgrund nicht ausgeschöpfter Versorgungsanteile				
					Nervenärzte und Ärzte mit doppelter Facharztanerkennung	Fach-ärzte für Neurologie	Psychiater und FÄ für Psychiatrie u. Psychotherapie							Nervenärzte und Ärzte mit doppelt. FA-erkennung	Fachärzte für Neurologie	Psychiater und FÄ für Psychotherapie		

## BGST Chemnitz

Annaberg	71.217	4	3,5	3,2	2	1	1	0	4	126,8%								
Aue-Schwarzenberg	108.940	5	6	5,4	3	1,5	2	0	6,5	119,3%								
Chemnitz, Stadt	245.142	1	22,2	20,2	4	8,5	10,5	0	23	113,8%			1,5					
Chemnitzer Land	115.433	4	6	5,4	0,5	1,25	4,25	0	6	110,4%			1		1,5			
Döbeln	62.608	4	3,4	3,1		1	3	0	4	130,6%			1		1			
Freiberg	127.676	5	6,8	6,2	1	2	2	0	5	80,6%		2						
Mittlerer Erzgebirgskreis	74.948	4	3,8	3,4	1	2	1	0	4	117,0%								0,5
Mittweida	112.495	4	5,9	5,3	1,5	3	3	0	7,5	140,3%								
Plauen, Stadt / Vogtlandkreis	224.888	5	12,1	11	3,5	6,5	3	0	13	118,0%								1
Stollberg	78.432	4	4	3,6	1		2	0	3	82,3%			1,5					
Zwickau	197.872	5	10,6	9,7	4	6	5	0	15	155,3%								
<b>Summe je Bezirksgeschäftsstelle:</b>	<b>1.419.651</b>					<b>21,5</b>	<b>32,75</b>	<b>36,75</b>	<b>0</b>	<b>91</b>			<b>3,5</b>		<b>3,5</b>		<b>2,5</b>	<b>1,5</b>

# Mitteilung der KVS zum Stand der vertragsärztlichen Versorgung gem. § 10 Bedarfsplanungs-Richtlinie

Quotenregelung Nervenärzte

KV Sachsen	Arztstand: 01.01.2021		Versorgungsebene: 2 Allgemeine fachärztliche Versorgung																	
	Einwohnerstand: 30.09.2020		Arztgruppe: Nervenärzte																	
	1	2	3	4	5	6			7	8		9	10	11	12	13	14			15
Planungsbereich	Einwohner im Planungsgebiet	Typisierung des Planungsgebietes	Grenze zur Überversorgung (VG 110%)	Sollzahl Nervenärzte	Fachgruppen im Planungsbereich			Fach-ärzte für Neurologie	Ernächtigte Ärzte und Einrichtungen	Summe der bedarfsplanungs-relevanten Ärzte	Versorgungsgrad	Nichtanrechnung von Ernächtigungen	Zahl der Zulassungsmöglichkeiten bis zur Sperrung	Zulassungsmöglichkeiten aufgrund nicht ausgeschöpfter Versorgungsanteile			Nervenärzte und Ärzte mit doppelt. FA-erkennung	Fachärzte für Neurologie	Psychiater und FÄ für Psychiatrie u. Psychotherapie	
					Nervenärzte und Ärzte mit doppelter Facharztanerkennung	Psychiater sowie Fach-ärzte für Psychiatrie u. Psychotherapie	Psychiater und Ernächtigungen													

## BGST Dresden

Bautzen	131.013	5	7,2	6,6	2	1	2,5	0	5,5	83,6%		2						
Dresden, Stadt	555.371	1	45,3	41,1	15,2	17,25	15,9	0	48,35	117,4%								
Görlitz, Stadt / Niederschlesischer Oberlausitzkreis	135.154	5	7,5	6,8	4,5	1	2,5	0	8	117,8%						0,5		
Hoyerswerda, Stadt / Landkreis Kamenz	168.258	2	10,2	9,3	4	2	3	1	10	107,9%		0,5						
Löbau-Zittau	116.760	5	6,8	6,2	1	4,5	2,5	0,5	8	129,1%	§			1				0,5
Meißen	145.086	2	8,4	7,7	2,5	3	3	0	8,5	110,9%								
Riesa-Großenhain	96.512	5	5,6	5,1	1	3	2	0	6	118,4%					0,5			0,5
Sächsische Schweiz	127.653	4	6,5	5,9	0,5	4	3	0	7,5	126,3%				1				
Weißeritzkreis	118.067	4	6	5,5	2	3	1,5	0	6,5	118,8%								0,5
<b>Summe je Bezirkgeschäftsstelle:</b>	<b>1.593.874</b>						<b>32,7</b>	<b>38,75</b>	<b>35,9</b>		<b>1,5</b>	<b>108,35</b>		<b>2,5</b>	<b>2,5</b>	<b>0,5</b>		<b>1,5</b>

# Mitteilung der KVS zum Stand der vertragsärztlichen Versorgung gem. § 10 Bedarfsplanungs-Richtlinie

Quotenregelung Nervenärzte



1	2	3	4	5	Versorgungsebene: 2 Allgemeine fachärztliche Versorgung										
					Arztgruppe: Nervenärzte										
KV Sachsen	Arztstand: 01.01.2021 Einwohnerstand: 30.09.2020														
	6	7	8	9	10	11	12	13	14			15	16		
Planungsbereich	Einwohner im Planungsgebiet	Typisierung des Planungsbereiches	Grenze zur Überversorgung (VG 110%)	Sollzahl Nervenärzte	Fachgruppen im Planungsbereich			Ernächtigte Ärzte und Einrichtungen	Summe der bedarfsplanungsrelevanten Ärzte	Versorgungsgrad	Nichtanrechnung von Ernächtigungen	Zahl der Zulassungsmöglichkeiten bis zur Sperrung	Zulassungsmöglichkeiten aufgrund nicht ausgeschöpfter Versorgungsanteile		
					Nervenärzte und Ärzte mit doppelter Facharztanerkennung	Fach-ärzte für Neurologie	Psychiater sowie Fach-ärzte für Psychiatrie u. Psychotherapie						Nervenärzte und Ärzte mit doppelt. FA- anerkennung	Fachärzte für Neurologie	Psychiater und FA für Psychiatrie u. Psychotherapie

## BGST Leipzig

Delitzsch	115.387	4	6,1	5,6	2,25	2	1,75	0	6	107,6%		0,5			
Leipzig, Stadt	593.951	1	47,8	43,4	21,1	15,5	13,5	0,25	50,1	115,4%	§				
Leipziger Land	137.570	4	7,5	6,8	1,5	3,75	2	0	7,25	106,7%		0,5			
Muldentalkreis	120.931	4	6,5	5,9	3	2	1,5	0	6,5	110,6%					
Torgau-Oschatz	82.528	5	4,7	4,3	2	1,75	0,75	0	4,5	104,9%		0,5			
<b>Summe je Bezirksgeschäftsstelle:</b>	<b>1.050.367</b>				<b>29,85</b>	<b>25</b>	<b>19,5</b>	<b>0,25</b>	<b>74,35</b>			<b>1,5</b>			
<b>Summe KV Sachsen:</b>	<b>4.063.892</b>				<b>84,05</b>	<b>96,5</b>	<b>92,15</b>	<b>1,75</b>	<b>273,7</b>			<b>7,5</b>	<b>6</b>	<b>3</b>	<b>3</b>




# Mitteilung der KVS zum Stand der vertragsärztlichen Versorgung gem. § 10 Bedarfsplanungs-Richtlinie

KV Sachsen		Arztstand: 01.01.2022 Einwohnerstand: 30.09.2021			Versorgungsebene: 2 Allgemeine fachärztliche Versorgung Arztgruppe: Nervenärzte														
1	2	3	4	5	6	7	8	9	10	11	12	13	14	15	16	17	18	19	20
Planungsbereich	Einwohner im Planungsbereich	Grundlage des regionalen Raumzuschnitts	Typisierung des Planungsbereiches	regionale Verhältniszahl	Zugelassene Ärzte	Angestellte Ärzte	Einmündige Ärzte und Einrichtungen	Summe der bedarfsplanungs-relevanten Ärzte	Versorgungsgrad	Nichtanrechnung von Einmündigungen	Planungsbereich gesperrt (Ja/Nein)	Zulassungsmöglichkeiten bis zur Sperrung	Rechn. Zahl oberhalb der Sperrgrenze	Antrag n. §103 II S. 4 SGB V (Ja/Nein: leer)	Unterversorgung (Ja: seit /Nein: leer)	Drohende Unterversorgung (Ja: seit /leer)	Zusätzl. lok. Vers. bedarf (Ja: seit /leer)	Versorgungsgrad im Vorjahr	Behandlungsfälle / Arzt für letzten 4 Quartale

## BGST Chemnitz

Annaberg	70.332	KVS	4	22.639	4			4	128,8 %		Ja		0,9					126,8 %	4.947
Aue-Schwarzenberg	107.732	KVS	5	20.468	3	2,75		5,75	109,2 %		Ja		0,45					119,3 %	2.562
Chemnitz, Stadt	243.224	KVS	1	12.316	16	8		24	121,5 %		Ja		4,3					113,8 %	4.429
Chemnitzer Land	114.584	KVS	4	21.009	4	2		6	110,0 %		Ja		0,5					110,4 %	3.848
Döbeln	62.186	KVS	4	20.236	1	2		3	97,6 %		Nein	0,5						130,6 %	
Freiberg	126.463	KVS	5	20.564	4	2		6	97,6 %		Nein	1				7/2020		80,6 %	3.356
Mittlerer Erzgebirgskreis	74.117	KVS	4	21.698	3			3	87,8 %		Nein	1						117,0 %	
Mittweida	111.464	KVS	4	21.033	3	4,5		7,5	141,5 %		Ja		2,2					140,3 %	4.156
Plauen, Stadt / Vogtlandkreis	222.335	KVS	5	20.467	10	3		13	119,7 %		Ja		2,1					118,0 %	4.371
Stollberg	77.943	KVS	4	21.265	3			3	81,9 %		Nein	1,5						82,3 %	
Zwickau	196.156	KVS	5	20.526	10	5		15	157,0 %		Ja		5,4					155,3 %	3.958
<b>Summen / Häufigkeiten:</b>	<b>1.406.536</b>	<b>KVS: 11</b>	<b>11</b>		<b>61</b>	<b>29,25</b>		<b>90,25</b>			<b>Ja: 7</b>	<b>4</b>	<b>15,85</b>			<b>1</b>			
								<b>Durchschnitt KV-Sachsen:</b>	<b>114,1 %</b>										


Legende:  kennzeichnet Versorgungsgrad unter 100 % und unter KVS-Durchschnitt

Mitteilung der KVS zum Stand der vertragsärztlichen Versorgung gem. § 10 Bedarfsplanungs-Richtlinie

KV Sachsen		Arztstand: 01.01.2022 Einwohnerstand: 30.09.2021			Versorgungsebene: 2 Allgemeine fachärztliche Versorgung Arztgruppe: Nervenärzte														
1	2	3	4	5	6	7	8	9	10	11	12	13	14	15	16	17	18	19	20
Planungsbereich	Einwohner im Planungsbereich	Grundlage des regionalen Raumzuschnitts	Typisierung des Planungsbereiches	regionale Verhältniszahl	Zugelassene Ärzte	Angestellte Ärzte	Ermächtigte Ärzte und Einrichtungen	Summe der bedarfsplanungs-relevanten Ärzte	Versorgungsgrad	Nichtanrechnung von Ermächtigungen	Planungsbereich gesperrt (Ja/Nein)	Zulassungsmöglichkeiten bis zur Sperrung	Rechn. Zahl oberhalb der Sperrgrenze	Antrag n. §103 II S. 4 SGB V (Ja/Nein: leer)	Unterversorgung (Ja: seit /Nein: leer)	Drohende Unterversorgung (Ja: seit /leer)	Zusätzl. lok. Vers. bedarf (Ja: seit /leer)	Versorgungsgrad im Vorjahr	Behandlungsfälle / Arzt für letzten 4 Quartale

**BGST Dresden**

Bautzen	129.947	KVS	5	19.718	6			6	91,0 %		Nein	1,5				7/2020		83,6 %	3.953
Dresden, Stadt	554.625	KVS	1	13.665	37,6	10,75		48,35	119,1 %		Ja		7,75					117,4 %	3.586
Görlitz, Stadt / Niederschlesischer Oberlausitzkreis	133.817	KVS	5	19.835	7	1,5		8,5	126,0 %		Ja		1,8				10/2020	117,8 %	3.946
Hoyerswerda, Stadt / Landkreis Kamenz	167.292	KVS	2	18.101	7	2,5	0,75	9,5	102,8 %	§	Ja		0,3				4/2021	107,9 %	3.643
Löbau-Zittau	115.410	KVS	5	18.717	4	2,5	0,25	6,75	109,5 %		Ja		0,55					129,1 %	3.243
Meißen	144.508	KVS	2	18.773	7	1,5		8,5	110,4 %		Ja		0,8					110,9 %	3.970
Riesa-Großenhain	95.505	KVS	5	18.721	4,5	2		6,5	127,4 %		Ja		1,4					118,4 %	3.604
Sächsische Schweiz	126.904	KVS	4	21.225	3	4,5		7,5	125,4 %		Ja		1,5					126,3 %	3.365
Weißeritzkreis	117.705	KVS	4	21.473	6,5	0,5		7	127,7 %		Ja		1,5					118,8 %	4.484
<b>Summen / Häufigkeiten:</b>	<b>1.585.713</b>	<b>KVS: 9</b>	<b>9</b>		<b>82,6</b>	<b>25,75</b>	<b>1</b>	<b>108,6</b>		<b>1</b>	<b>Ja: 8</b>	<b>1,5</b>	<b>15,6</b>			<b>1</b>	<b>2</b>		
								<b>Durchschnitt KV-Sachsen:</b>	<b>114,1 %</b>										

Legende:  kennzeichnet Versorgungsgrad unter 100 % und unter KVS-Durchschnitt

Mitteilung der KVS zum Stand der vertragsärztlichen Versorgung gem. § 10 Bedarfsplanungs-Richtlinie



KV Sachsen		Arztstand: 01.01.2022 Einwohnerstand: 30.09.2021			Versorgungsebene: 2 Allgemeine fachärztliche Versorgung Arztgruppe: Nervenärzte														
1	2	3	4	5	6	7	8	9	10	11	12	13	14	15	16	17	18	19	20
Planungsbereich	Einwohner im Planungsbereich	Grundlage des regionalen Raumzuschnitts	Typisierung des Planungsbereiches	regionale Verhältniszahl	Zugelassene Ärzte	Angestellte Ärzte	Ermächtigte Ärzte und Einrichtungen	Summe der bedarfsplanungs-relevanten Ärzte	Versorgungsgrad	Nichtanrechnung von Ermächtigungen	Planungsbereich gesperrt (Ja/Nein)	Zulassungsmöglichkeiten bis zur Sperrung	Rechn. Zahl oberhalb der Sperrgrenze	Antrag n. §103 II S. 4 SGB V (Ja/Nein: leer)	Unterversorgung (Ja: seit /Nein: leer)	Drohende Unterversorgung (Ja: seit /leer)	Zusätzl. lok. Vers. bedarf (Ja: seit /leer)	Versorgungsgrad im Vorjahr	Behandlungsfälle / Arzt für letzten 4 Quartale

**BGST Leipzig**

Delitzsch	115.990	KVS	4	20.845	1,5	4		5,5	98,8 %		Nein	1						107,6 %	4.195
Leipzig, Stadt	598.129	KVS	1	13.817	41,1	8,65	0,25	49,75	114,9 %	§	Ja		6,45					115,4 %	3.591
Leipziger Land	137.824	KVS	4	20.527	4	4,75		8,75	130,3 %		Ja		2,05					110,3 %	3.811
Muldentalkreis	120.711	KVS	4	20.662	5,5	1		6,5	111,3 %		Ja		0,7					110,6 %	3.868
Torgau-Oschatz	81.796	KVS	5	19.003	2	2,5		4,5	104,5 %		Ja		0,2			10/2021		104,9 %	3.914
<b>Summen / Häufigkeiten:</b>	<b>1.054.450</b>	<b>KVS: 5</b>	<b>5</b>		<b>54,1</b>	<b>20,9</b>	<b>0,25</b>	<b>75</b>		<b>1</b>	<b>Ja: 4</b>	<b>1</b>	<b>9,4</b>			<b>1</b>			
<b>Summen / Häufigkeiten KV-Sachsen:</b>	<b>4.046.699</b>	<b>KVS: 25</b>	<b>25</b>		<b>197,7</b>	<b>75,9</b>	<b>1,25</b>	<b>273,85</b>	<b>114,1 %</b>	<b>2</b>	<b>Ja: 19</b>	<b>6,5</b>	<b>40,85</b>			<b>3</b>	<b>2</b>		

Legende: § kennzeichnet Versorgungsgrad unter 100 % und unter KVS-Durchschnitt

**Mitteilung der KVS zum Stand der vertragsärztlichen Versorgung gem. § 10 Bedarfsplanungs-Richtlinie**

Quotenregelung Nervenärzte

KV Sachsen		Arztstand: 01.01.2022 Einwohnerstand: 30.09.2021			Versorgungsebene: 2 Allgemeine fachärztliche Versorgung Arztgruppe: Nervenärzte												
1	2	3	4	5	6			7	8	9	10	11	12	13	14	15	16
Planungsbereich	Einwohner im Planungsbereich	Typisierung des Planungsbereiches	Grenze zur Überversorgung (VG 110%)	Solizahl Nervenärzte	Fachgruppen im Planungsbereich			Fachärzte für Neurologie	Psychiater und Fachärzte für Psychiatrie und Psychotherapie	Ernährte Ärzte und Einrichtungen	Summe der bedarfsplanungs-relevanten Ärzte	Versorgungsgrad	Nichtanrechnung von Ernährungen	Zahl der Zulassungsmöglichkeiten bis zur Sperrung	Zulassungsmöglichkeiten aufgr. nicht ausgeschöpfter Versorgungsanteile		
					Nervenärzte und Ärzte mit doppelter F.A.-Anerkennung										Nervenärzte und Ärzte mit doppelter F.A.-Anerkennung	Fachärzte für Neurologie	Psychiater und Fachärzte für Psychiatrie und Psychotherapie

**BGST Chemnitz**

Annaberg	70.332	4	3,1	3,1	2	1	1	4	128,8 %								
Aue-Schwarzenberg	107.732	5	5,3	5,3	3	0,8	2	5,75	109,2 %							0,5	
Chemnitz, Stadt	243.224	1	19,7	19,7	4	8,5	11,5	24	121,5 %						1		
Chemnitzer Land	114.584	4	5,5	5,5		1,2	4,8	6	110,0 %						1,5	1,5	
Döbeln	62.186	4	3,4	3,1			3	3	97,6 %				0,5				
Freiberg	126.463	5	6,8	6,1	1	3	2	6	97,6 %				1				
Mittlerer Erzgebirgskreis	74.117	4	3,8	3,4		2	1	3	87,8 %				1				
Mittweida	111.464	4	5,3	5,3	1,5	3	3	7,5	141,5 %								
Plauen, Stadt / Vogtlandkreis	222.335	5	10,9	10,9	3,5	6,5	3	13	119,7 %								1
Stollberg	77.943	4	4	3,7	1		2	3	81,9 %				1,5				
Zwickau	196.156	5	9,6	9,6	4	6	5	15	157,0 %								
<b>Summen / Häufigkeiten:</b>	<b>1.406.536</b>					<b>20</b>	<b>32</b>	<b>38,25</b>	<b>90,25</b>				<b>4</b>	<b>2,5</b>	<b>2</b>	<b>1</b>	
								<b>Durchschnitt KV-Sachsen:</b>	<b>114,1 %</b>								

Legende: ⚡ kennzeichnet Versorgungsgrad unter 100 % und unter KVS-Durchschnitt

# Mitteilung der KVS zum Stand der vertragsärztlichen Versorgung gem. § 10 Bedarfsplanungs-Richtlinie



KASSENÄRZTLICHE VEREINIGUNG SACHSEN  
KÖRPERSCHAFT DES ÖFFENTLICHEN RECHTS

Quotenregelung Nervenärzte

KV Sachsen		Arztstand: 01.01.2022 Einwohnerstand: 30.09.2021			Versorgungsebene: 2 Allgemeine fachärztliche Versorgung Arztgruppe: Nervenärzte														
1	2	3	4	5	6			7	8	9	10	11	12	13	14			15	16
Planungsbereich	Einwohner im Planungsbereich	Typisierung des Planungsbereiches	Grenze zur Überversorgung (VG 110%)	Soilzahl Nervenärzte	Fachgruppen im Planungsbereich			Fachärzte für Neurologie	Psychiater und Fachärzte für Psychiatrie und Psychotherapie	Emmächtigte Ärzte und Einrichtungen	Summe der bedarfsplanungs-relevanten Ärzte	Versorgungsgrad	Nichtanrechnung von Emmächtigungen	Zahl der Zulassungsmöglichkeiten bis zur Sperrung	Zulassungsmöglichkeiten aufgr. nicht ausgeschöpfter Versorgungsanteile			Fachärzte für Neurologie	Psychiater und Fachärzte für Psychiatrie und Psychotherapie
					Nervenärzte und Ärzte mit doppelter FA-Anerkennung										Nervenärzte und Ärzte mit doppelter FA-Anerkennung				

## BGST Dresden

Bautzen	129.947	5	7,2	6,6	2	1	3	6	91,0 %	1,5									
Dresden, Stadt	554.625	1	40,6	40,6	14,7	17,2	16,4	48,35	119,1 %										
Görlitz, Stadt / Niederschlesischer Oberlausitzkreis	133.817	5	6,7	6,7	3	1,5	4	8,5	126,0 %								0,5		
Hoyerswerda, Stadt / Landkreis Kamenz	167.292	2	9,2	9,2	4	2,5	3	0,75	9,5	102,8 %	§						0,5		
Löbau-Zittau	115.410	5	6,2	6,2		4	2,5	0,25	6,75	109,5 %						2		1	
Meißen	144.508	2	7,7	7,7	2	3,5	3		8,5	110,4 %									
Riesa-Großenhain	95.505	5	5,1	5,1	1	3	2,5		6,5	127,4 %						0,5			
Sächsische Schweiz	126.904	4	6	6	0,5	4	3		7,5	125,4 %						1			
Weißeritzkreis	117.705	4	5,5	5,5	2	3	2		7	127,7 %									
<b>Summen / Häufigkeiten:</b>	<b>1.585.713</b>							<b>29,2</b>	<b>39,75</b>	<b>39,4</b>	<b>1</b>	<b>108,6</b>		<b>1</b>	<b>1,5</b>	<b>3,5</b>	<b>1</b>	<b>1</b>	
<b>Durchschnitt KV-Sachsen:</b>											<b>114,1 %</b>								

Legende: § kennzeichnet Versorgungsgrad unter 100 % und unter KVS-Durchschnitt

Ressourcen-ID: ELBEMI01v1p2

# Mitteilung der KVS zum Stand der vertragsärztlichen Versorgung gem. § 10 Bedarfsplanungs-Richtlinie

Quotenregelung Nervenärzte

KV Sachsen		Arztstand: 01.01.2022 Einwohnerstand: 30.09.2021			Versorgungsebene: 2 Allgemeine fachärztliche Versorgung Arztgruppe: Nervenärzte														
1	2	3	4	5	6			7	8	9	10	11	12	13	14			15	16
Planungsbereich	Einwohner im Planungsbereich	Typisierung des Planungsbereiches	Grenze zur Überversorgung (VG 110%)	Sollzahl Nervenärzte	Fachgruppen im Planungsbereich			Fachärzte für Neurologie	Psychiater und Fachärzte für Psychiatrie und Psychotherapie	Emätichtige Ärzte und Einrichtungen	Summe der bedarfsplanungs-relevanten Ärzte	Versorgungsgrad	Nichtanrechnung von Emätichtigungen	Zahl der Zulassungsmöglichkeiten bis zur Sperrung	Zulassungsmöglichkeiten aufgr. nicht ausgeschöpfter Versorgungsanteile			Fachärzte für Neurologie	Psychiater und Fachärzte für Psychiatrie und Psychotherapie
					Nervenärzte und Ärzte mit doppelter FA-Anerkennung										Nervenärzte und Ärzte mit doppelter FA-Anerkennung				

## BGST Leipzig

Delitzsch	115.990	4	6,1	5,6	2,2	1,5	1,8			5,5	98,8 %			1					
Leipzig, Stadt	598.129	1	43,3	43,3	20,1	15,2	14,4	0,25		49,75	114,9 %	§							
Leipziger Land	137.824	4	6,7	6,7	1	4,8	3			8,75	130,3 %				1				
Muldentalkreis	120.711	4	5,8	5,8	3	2	1,5			6,5	111,3 %								
Torgau-Oschatz	81.796	5	4,3	4,3	2	1,8	0,8			4,5	104,5 %								0,5
<b>Summen / Häufigkeiten:</b>	<b>1.054.450</b>				<b>28,35</b>	<b>25,25</b>	<b>21,4</b>	<b>0,25</b>		<b>75</b>			<b>1</b>	<b>1</b>	<b>1</b>				<b>0,5</b>
<b>Summen / Häufigkeiten KV-Sachsen:</b>	<b>4.046.699</b>				<b>77,55</b>	<b>97</b>	<b>99,05</b>	<b>1,25</b>		<b>273,85</b>	<b>114,1 %</b>		<b>2</b>	<b>6,5</b>	<b>7</b>	<b>3</b>			<b>2,5</b>

Legende: § kennzeichnet Versorgungsgrad unter 100 % und unter KVS-Durchschnitt

Mitteilung der KVS zum Stand der vertragsärztlichen Versorgung gem. § 10 Bedarfsplanungs-Richtlinie

KV Sachsen		Arztstand: 01.01.2023 Einwohnerstand: 30.06.2022			Versorgungsebene: 2 Allgemeine fachärztliche Versorgung Arztgruppe: Nervenärzte															
1	2	3	4	5	6	7	8	9	10	11	12	13	14	15	16	17	18	19	20	
Planungsbereich	Einwohner im Planungsbereich	Grundlage des regionalen Raumzuschnitts	Typisierung des Planungsbereiches	regionale Verhältniszahl	Zugelassene Ärzte	Angestellte Ärzte	Ermächtigte Ärzte und Einrichtungen	Summe der bedarfsplanungs-relevanten Ärzte	Versorgungsgrad	Nichtanrechnung von Ermächtigungen	Planungsbereich gesperrt (Ja/Nein)	Zulassungsmöglichkeiten bis zur Sperrung	Rechn. Zahl oberhalb der Sperrgrenze	Antrag n. §103 II S. 4 SGB V (Ja/Nein: leer)	Unterversorgung (Ja: seit /Nein: leer)	Drohende Unterversorgung (Ja: seit /leer)	Zusätzl. lok. Vers.-bedarf (Ja: seit /leer)	Versorgungsgrad im Vorjahr	Behandlungsfälle / Arzt für letzten 4 Quartale	

**Region Chemnitz**

Annaberg	70.593	KVS	4	22.638	4			4	128,3 %		Ja		0,6					128,8 %	4.864
Aue-Schwarzenberg	107.466	KVS	5	20.462	3	2,75		5,75	109,5 %		Nein	0,5						109,2 %	2.750
Chemnitz, Stadt	246.377	KVS	1	12.316	16,5	7,5		24	120,0 %		Ja		2					121,5 %	4.241
Chemnitzer Land	114.481	KVS	4	21.009	4	2		6	110,1 %		Ja		0					110,0 %	3.578
Döbeln	62.791	KVS	4	20.235	1	3,5		4,5	145,0 %		Ja		1,1					97,6 %	
Freiberg	126.867	KVS	5	20.568	5	2		7	113,5 %		Ja		0,2					97,6 %	3.206
Mittlerer Erzgebirgskreis	74.146	KVS	4	21.699	3			3	87,8 %		Nein	1						87,8 %	
Mittweida	111.518	KVS	4	21.037	2	5,5		7,5	141,5 %		Ja		1,7					141,5 %	4.107
Plauen, Stadt / Vogtlandkreis	222.719	KVS	5	20.472	10	3		13	119,5 %		Ja		1					119,7 %	4.488
Stollberg	77.873	KVS	4	21.266	3			3	81,9 %		Nein	1,5						81,9 %	
Zwickau	196.518	KVS	5	20.530	9	6		15	156,7 %		Ja		4,5					157,0 %	4.048
<b>Summen / Häufigkeiten:</b>	<b>1.411.349</b>	<b>KVS: 11</b>	<b>11</b>		<b>60,5</b>	<b>32,25</b>		<b>92,75</b>			<b>Ja: 8</b>	<b>3</b>	<b>11,1</b>						
								<b>Durchschnitt KV-Sachsen:</b>	<b>118,4 %</b>										

Legende: ↕ kennzeichnet Versorgungsgrad unter 100 % und unter KVS-Durchschnitt

Mitteilung der KVS zum Stand der vertragsärztlichen Versorgung gem. § 10 Bedarfsplanungs-Richtlinie



KV Sachsen		Arztstand: 01.01.2023 Einwohnerstand: 30.06.2022			Versorgungsebene: 2 Allgemeine fachärztliche Versorgung Arztgruppe: Nervenärzte															
1	2	3	4	5	6	7	8	9	10	11	12	13	14	15	16	17	18	19	20	
Planungsbereich	Einwohner im Planungsbereich	Grundlage des regionalen Raumzuschnitts	Typisierung des Planungsbereiches	regionale Verhältniszahl	Zugelassene Ärzte	Angestellte Ärzte	Ermächtigte Ärzte und Einrichtungen	Summe der bedarfsplanungs-relevanten Ärzte	Versorgungsgrad	Nichtanrechnung von Ermächtigungen	Planungsbereich gesperrt (Ja/Nein)	Zulassungsmöglichkeiten bis zur Sperrung	Rechn. Zahl oberhalb der Sperrgrenze	Antrag n. §103 II S. 4 SGB V (Ja/Nein: leer)	Unterversorgung (Ja: seit /Nein: leer)	Drohende Unterversorgung (Ja: seit /leer)	Zusätzl. lok. Vers.-bedarf (Ja: seit /leer)	Versorgungsgrad im Vorjahr	Behandlungsfälle / Arzt für letzten 4 Quartale	

**Region Dresden**

Bautzen	130.801	KVS	5	19.722	7			7	105,5 %		Nein	0,5				7/2020		91,0 %	3.512
Dresden, Stadt	560.803	KVS	1	13.667	38,2	10,5		48,7	118,7 %		Ja		3,6					119,1 %	3.586
Görlitz, Stadt / Niederschlesischer Oberlausitzkreis	134.451	KVS	5	19.834	7	1,75		8,75	129,1 %		Ja		1,25			10/2020		126,0 %	3.630
Hoyerswerda, Stadt / Landkreis Kamenz	167.706	KVS	2	18.105	7	3,5	1	10,5	113,4 %	§	Ja		0,3			10/2022		102,8 %	3.509
Löbau-Zittau	115.641	KVS	5	18.718	4	2,5		6,5	105,2 %		Nein	0,5						109,5 %	3.620
Meißen	145.512	KVS	2	18.774	6	2,5		8,5	109,7 %		Nein	0,5						110,4 %	3.613
Riesa-Großenhain	95.908	KVS	5	18.724	4,5	2		6,5	126,9 %		Ja		0,9					127,4 %	3.371
Sächsische Schweiz	127.448	KVS	4	21.226	3	4,5		7,5	124,9 %		Ja		0,9					125,4 %	3.338
Weißeritzkreis	118.174	KVS	4	21.479	6,5	0,5		7	127,2 %		Ja		1					127,7 %	4.093
<b>Summen / Häufigkeiten:</b>	<b>1.596.444</b>	<b>KVS: 9</b>	<b>9</b>		<b>83,2</b>	<b>27,75</b>	<b>1</b>	<b>110,95</b>		<b>1</b>	<b>Ja: 6</b>	<b>1,5</b>	<b>7,95</b>			<b>1</b>	<b>2</b>		
								<b>Durchschnitt KV-Sachsen:</b>	<b>118,4 %</b>										



Mitteilung der KVS zum Stand der vertragsärztlichen Versorgung gem. § 10 Bedarfsplanungs-Richtlinie

KV Sachsen		Arztstand: 01.01.2023 Einwohnerstand: 30.06.2022			Versorgungsebene: 2 Allgemeine fachärztliche Versorgung Arztgruppe: Nervenärzte														
1	2	3	4	5	6	7	8	9	10	11	12	13	14	15	16	17	18	19	20
Planungsbereich	Einwohner im Planungsbereich	Grundlage des regionalen Raumzuschnitts	Typisierung des Planungsbereiches	regionale Verhältniszahl	Zugelassene Ärzte	Angestellte Ärzte	Ermächtigte Ärzte und Einrichtungen	Summe der bedarfsplanungs-relevanten Ärzte	Versorgungsgrad	Nichtanrechnung von Ermächtigungen	Planungsbereich gesperrt (Ja/Nein)	Zulassungsmöglichkeiten bis zur Sperrung	Rechn. Zahl oberhalb der Sperrgrenze	Antrag n. §103 II S. 4 SGB V (Ja/Nein: leer)	Unterversorgung (Ja: seit /Nein: leer)	Drohende Unterversorgung (Ja: seit /leer)	Zusätzl. lok. Vers.-bedarf (Ja: seit /leer)	Versorgungsgrad im Vorjahr	Behandlungsfälle / Arzt für letzten 4 Quartale

**Region Leipzig**

Delitzsch	117.320	KVS	4	20.852	2	4		6	106,6 %		Nein	0,5						98,8 %	4.239
Leipzig, Stadt	612.378	KVS	1	13.817	39,6	10,15	0,25	49,75	112,3 %	§	Ja		1,05					114,9 %	3.640
Leipziger Land	138.652	KVS	4	20.529	3,5	5,25		8,75	129,6 %		Ja		1,35					130,3 %	3.403
Muldentalkreis	121.658	KVS	4	20.663	5,5	1		6,5	110,4 %		Ja		0				4/2022	111,3 %	3.529
Torgau-Oschatz	82.235	KVS	5	18.995	2	3,5		5,5	127,0 %		Ja		0,7				10/2022	104,5 %	3.725
<b>Summen / Häufigkeiten:</b>	<b>1.072.243</b>	<b>KVS: 5</b>	<b>5</b>		<b>52,6</b>	<b>23,9</b>	<b>0,25</b>	<b>76,5</b>		<b>1</b>	<b>Ja: 4</b>	<b>0,5</b>	<b>3,1</b>				<b>2</b>		
<b>Summen / Häufigkeiten KV-Sachsen:</b>	<b>4.080.036</b>	<b>KVS: 25</b>	<b>25</b>		<b>196,3</b>	<b>83,9</b>	<b>1,25</b>	<b>280,2</b>	<b>118,4 %</b>	<b>2</b>	<b>Ja: 18</b>	<b>5</b>	<b>22,15</b>			<b>1</b>	<b>4</b>		

# Mitteilung der KVS zum Stand der vertragsärztlichen Versorgung gem. § 10 Bedarfsplanungs-Richtlinie

Quotenregelung Nervenärzte



KASSENÄRZTLICHE VEREINIGUNG SACHSEN  
KÖRPERSCHAFT DES ÖFFENTLICHEN RECHTS

KV Sachsen		Arztstand: 01.01.2023 Einwohnerstand: 30.06.2022			Versorgungsebene: 2 Allgemeine fachärztliche Versorgung Arztgruppe: Nervenärzte														
1	2	3	4	5	6			7	8	9	10	11	12	13	14			15	16
Planungsbereich	Einwohner im Planungsgebiet	Typisierung des Planungsgebietes	Grenze zur Überversorgung (VG 110%)	Solizahl Nervenärzte	Fachgruppen im Planungsbereich			Fachärzte für Neurologie	Psychiater und Fachärzte für Psychiatrie und Psychotherapie	Ermächtigte Ärzte und Einrichtungen	Summe der bedarfsplanungs-relevanten Ärzte	Versorgungsgrad	Nichtanrechnung von Ermächtigungen	Zahl der Zulassungsmöglichkeiten bis zur Sperrung	Zulassungsmöglichkeiten aufgr. nicht ausgeschöpfter Versorgungsanteile			Fachärzte für Neurologie	Psychiater und Fachärzte für Psychiatrie und Psychotherapie
					Nervenärzte und Ärzte mit doppelter FA-Anerkennung										Nervenärzte und Ärzte mit doppelter FA-Anerkennung				

## Region Chemnitz

Annaberg	70.593	4	3,4	3,1	2	1	1	4	128,3 %										
Aue-Schwarzenberg	107.466	5	5,8	5,2	3	0,8	2	5,75	109,5 %			0,5							
Chemnitz, Stadt	246.377	1	22	20	4	8,8	11,2	24	120,0 %						1,5				
Chemnitzer Land	114.481	4	6	5,4		1,2	4,8	6	110,1 %						1,5		1,5		
Döbeln	62.791	4	3,4	3,1		1,5	3	4,5	145,0 %						1		0,5		
Freiberg	126.867	5	6,8	6,2	1	4	2	7	113,5 %						1				1
Mittlerer Erzgebirgskreis	74.146	4	3,8	3,4		2	1	3	87,8 %				1						
Mittweida	111.518	4	5,8	5,3	0,5	4,2	2,8	7,5	141,5 %						1				
Plauen, Stadt / Vogtlandkreis	222.719	5	12	10,9	3,5	6,5	3	13	119,5 %										1
Stollberg	77.873	4	4	3,7	1		2	3	81,9 %				1,5						
Zwickau	196.518	5	10,5	9,6	4	6	5	15	156,7 %										
<b>Summen / Häufigkeiten:</b>	<b>1.411.349</b>					<b>19</b>	<b>36</b>	<b>37,75</b>	<b>92,75</b>			<b>3</b>			<b>6</b>		<b>2</b>		<b>2</b>
								<b>Durchschnitt KV-Sachsen:</b>	<b>118,4 %</b>										

Legende: kennzeichnet Versorgungsgrad unter 100 % und unter KVS-Durchschnitt

Ressourcen-ID: ELBEMIO1v1p4

# Mitteilung der KVS zum Stand der vertragsärztlichen Versorgung gem. § 10 Bedarfsplanungs-Richtlinie



KASSENÄRZTLICHE VEREINIGUNG SACHSEN  
KÖRPERSCHAFT DES ÖFFENTLICHEN RECHTS

## Quotenregelung Nervenärzte

KV Sachsen	Arztstand: 01.01.2023 Einwohnerstand: 30.06.2022		Versorgungsebene: 2 Allgemeine fachärztliche Versorgung Arztgruppe: Nervenärzte																
1	2	3	4	5	6			7	8	9	10	11	12	13	14			15	16
Planungsbereich	Einwohner im Planungsbereich	Typisierung des Planungsbereiches	Grenze zur Überversorgung (VG 110%)	Solizahl Nervenärzte	Fachgruppen im Planungsbereich			Fachärzte für Neurologie	Psychiater und Fachärzte für Psychiatrie und Psychotherapie	Ermächtigte Ärzte und Einrichtungen	Summe der bedarfsplanungs-relevanten Ärzte	Versorgungsgrad	Nichtanrechnung von Ermächtigungen	Zahl der Zulassungsmöglichkeiten bis zur Sperrung	Zulassungsmöglichkeiten aufgr. nicht ausgeschöpfter Versorgungsanteile			Fachärzte für Neurologie	Psychiater und Fachärzte für Psychiatrie und Psychotherapie
					Nervenärzte und Ärzte mit doppelter FA-Anerkennung										Nervenärzte und Ärzte mit doppelter FA-Anerkennung				

### Region Dresden

Bautzen	130.801	5	7,3	6,6	2	2	3	7	105,5 %	0,5								
Dresden, Stadt	560.803	1	45,1	41	11,6	17,5	19,6	48,7	118,7 %									
Görlitz, Stadt / Niederschlesischer Oberlausitzkreis	134.451	5	7,5	6,8	3	1,8	4	8,75	129,1 %							0,5		
Hoyerswerda, Stadt / Landkreis Kamenz	167.706	2	10,2	9,3	4	3,5	3	10,5	113,4 %	§								
Löbau-Zittau	115.641	5	6,8	6,2		4	2,5	6,5	105,2 %				0,5					
Meißen	145.512	2	8,5	7,7	2	4	2,5	8,5	109,7 %				0,5					
Riesa-Großenhain	95.908	5	5,6	5,1		4	2,5	6,5	126,9 %						1,5			0,5
Sächsische Schweiz	127.448	4	6,6	6	0,5	4	3	7,5	124,9 %						1,5			
Weißeritzkreis	118.174	4	6	5,5	2	3	2	7	127,2 %									
<b>Summen / Häufigkeiten:</b>	<b>1.596.444</b>					<b>25,05</b>	<b>43,75</b>	<b>42,15</b>	<b>1</b>	<b>110,95</b>		<b>1</b>	<b>1,5</b>		<b>3</b>		<b>0,5</b>	<b>0,5</b>
										<b>Durchschnitt KV-Sachsen:</b>	<b>118,4 %</b>							

# Mitteilung der KVS zum Stand der vertragsärztlichen Versorgung gem. § 10 Bedarfsplanungs-Richtlinie



KASSENÄRZTLICHE VEREINIGUNG SACHSEN  
KÖRPERSCHAFT DES ÖFFENTLICHEN RECHTS

Quotenregelung Nervenärzte

KV Sachsen		Arztstand: 01.01.2023 Einwohnerstand: 30.06.2022			Versorgungsebene: 2 Allgemeine fachärztliche Versorgung Arztgruppe: Nervenärzte														
1	2	3	4	5	6			7	8	9	10	11	12	13	14			15	16
Planungsbereich	Einwohner im Planungsbereich	Typisierung des Planungsbereiches	Grenze zur Überversorgung (VG 110%)	Sollzahl Nervenärzte	Fachgruppen im Planungsbereich			Nervenärzte und Ärzte mit doppelter FA-Anerkennung	Fachärzte für Neurologie	Psychiater und Fachärzte für Psychiatrie und Psychotherapie	Ermächtigte Ärzte und Einrichtungen	Summe der bedarfsplanungs-relevanten Ärzte	Versorgungsgrad	Nichtanrechnung von Ermächtigungen	Zahl der Zulassungsmöglichkeiten bis zur Sperrung	Zulassungsmöglichkeiten aufgr. nicht ausgeschöpfter Versorgungsanteile			Fachärzte für Psychiatrie und Psychotherapie
																Nervenärzte und Ärzte mit doppelter FA-Anerkennung	Fachärzte für Neurologie	Psychiater und Fachärzte für Psychiatrie und Psychotherapie	

## Region Leipzig

Delitzsch	117.320	4	6,2	5,6	2,2	2	1,8	6	106,6 %	0,5									
Leipzig, Stadt	612.378	1	48,7	44,3	19,4	15,4	15	0,25	49,75	112,3 %	§								
Leipziger Land	138.652	4	7,4	6,8	1,5	4,8	2,5	8,75	129,6 %	0,5									0,5
Muldentalkreis	121.658	4	6,5	5,9	3	2	1,5	6,5	110,4 %										
Torgau-Oschatz	82.235	5	4,8	4,3	2	2,8	0,8	5,5	127,0 %										0,5
<b>Summen / Häufigkeiten:</b>	<b>1.072.243</b>				<b>28,1</b>	<b>26,88</b>	<b>21,52</b>	<b>0,25</b>	<b>76,5</b>		<b>1</b>	<b>0,5</b>	<b>0,5</b>						<b>1</b>
<b>Summen / Häufigkeiten KV-Sachsen:</b>	<b>4.080.036</b>				<b>72,15</b>	<b>106,62</b>	<b>101,42</b>	<b>1,25</b>	<b>280,2</b>	<b>118,4 %</b>	<b>2</b>	<b>5</b>	<b>9,5</b>	<b>2,5</b>					<b>3,5</b>

Anlage 2  
zur Drs.-Nr.: 7/13962

Anlage 1.1.13 Planungsblatt Kinder- und Jugendpsychiater

**Planungsblatt zur Dokumentation des Standes der vertragsärztlichen Versorgung gem. § 4 Abs 1 Satz 6 BP-RL**

KV Sachsen	Arztstand: 01.01.2015 Einwohnerstand: 31.12.2013					Versorgungsebene: 3 Spezialisierte fachärztliche Versorgung Arztgruppe: Kinder- und Jugendpsychiater											
	1	2	3	4	5	6	7	8	9	10	11	12	13	14	15	16	17
Planungsbereich	Einwohner im Planungsgebiet	Verhältniszahl	Verhältniszahl angepasst	Zugelassene Ärzte	... darunter zugelassen im MVZ	Angestellte Ärzte	... darunter angestellt im MVZ	Ermächtigte Ärzte	Summe der bedarfsplanungsrelevanten Ärzte	Versorgungsgrad	Versorgungsgrad im Vorjahr	Planungsbereich gesperrt (Ja / Nein)	Zahl der Zulassungsmöglichkeiten bis zur Sperrung	Zahl der Ärzte oberhalb der Sperrgrenze	Unterversorgung (Ja / Nein)	Drohende Unterversorgung (Ja / Nein)	Behandlungsfälle je Arzt für den Zeitraum der letzte 4 Quartale

**Bezirksgeschäftsstelle Chemnitz**

Südsachsen	201.713	16.909	16.909,0	4	0	1,5	1,5	0	5,5	46,1%	47,4%	Nein	8	0	Ja	Nein	1.035
------------	---------	--------	----------	---	---	-----	-----	---	-----	-------	-------	------	---	---	----	------	-------

**Bezirksgeschäftsstelle Dresden**

Oberes Elbtal/Osterzgebirge	153.858	16.909	16.909,0	7,6	0	0,75	0,75	0,75	9,1	100,0%	103,0%	Nein	1	0	Nein	Nein	638
Oberlausitz-Niederschlesien	81.993	16.909	16.909,0	1,5	0	0	0	0	1,5	30,9%	31,7%	Nein	4	0	Ja	Nein	

**Bezirksgeschäftsstelle Leipzig**

West Sachsen	141.194	16.909	16.909,0	7,8	0	3	2	0	10,8	129,3%	133,5%	Ja	0	1,6	Nein	Nein	934
--------------	---------	--------	----------	-----	---	---	---	---	------	--------	--------	----	---	-----	------	------	-----

**Planungsblatt zur Dokumentation des Standes der vertragsärztlichen Versorgung gem. § 4 Abs 1 Satz 6 BP-RL**

KV Sachsen		Arztstand: 01.01.2016 Einwohnerstand: 31.03.2015				Versorgungsebene: 3 Spezialisierte fachärztliche Versorgung Arztgruppe: Kinder- und Jugendpsychiater											
1	2	3	4	5	6	7	8	9	10	11	12	13	14	15	16	17	18
Planungsbereich	Einwohner im Planungsbereich	Verhältniszahl	Verhältniszahl angepasst	Zugelassene Ärzte	... darunter zugelassen im MVZ	Angestellte Ärzte	... darunter angestellt im MVZ	Ermächtigte Ärzte	Summe der bedarfsplanungs-relevanten Ärzte	Versorgungsgrad	Versorgungsgrad im Vorjahr	Planungsbereich gesperrt (Ja / Nein)	Zahl der Zulassungsmöglichkeiten bis zur Sperrung	Zahl der Ärzte oberhalb der Sperrgrenze	Unterversorgung (Ja / Nein)	Drohende Unterversorgung (Ja / Nein)	Behandlungsfälle je Arzt für den Zeitraum der letzte 4 Quartale

**Bezirksgeschäftsstelle Chemnitz**

Südsachsen	197.751	16.909	16.909,0	4	0	1,5	1,5	0	5,5	47,0%	46,1%	Nein	7,5	0	Ja	Nein	1.062
------------	---------	--------	----------	---	---	-----	-----	---	-----	-------	-------	------	-----	---	----	------	-------

**Bezirksgeschäftsstelle Dresden**

Oberes Elbtal/Osterzgebirge	153.400	16.909	16.909,0	7,6	0	1,25	0,75	0,75	9,6	105,8%	100,0%	Nein	0,5	0	Nein	Nein	702
Oberlausitz-Niederschlesien	80.241	16.909	16.909,0	2	0	0	0	0	2	42,1%	30,9%	Nein	3,5	0	Ja	Nein	

**Bezirksgeschäftsstelle Leipzig**

Westsachsen	141.976	16.909	16.909,0	8,8	0	3	2	0	11,8	140,5%	129,3%	Ja	0	2,6	Nein	Nein	991
-------------	---------	--------	----------	-----	---	---	---	---	------	--------	--------	----	---	-----	------	------	-----

**Planungsblatt zur Dokumentation des Standes der vertragsärztlichen Versorgung gem. § 4 Abs 1 Satz 6 BP-RL**

KV Sachsen		Arztstand: 01.01.2017 Einwohnerstand: 31.12.2015				Versorgungsebene: 3 Spezialisierte fachärztliche Versorgung Arztgruppe: Kinder- und Jugendpsychiater											
1	2	3	4	5	6	7	8	9	10	11	12	13	14	15	16	17	18
Planungsbereich	Einwohner im Planungsbereich	Verhältniszahl	Verhältniszahl angepasst	Zugelassene Ärzte	... darunter zugelassen im MVZ	Angestellte Ärzte	... darunter angestellt im MVZ	Ermächtigte Ärzte	Summe der bedarfsplanungs-relevanten Ärzte	Versorgungsgrad	Versorgungsgrad im Vorjahr	Planungsbereich gesperrt (Ja / Nein)	Zahl der Zulassungsmöglichkeiten bis zur Sperrung	Zahl der Ärzte oberhalb der Sperrgrenze	Unterversorgung (Ja / Nein)	Drohende Unterversorgung (Ja / Nein)	Behandlungsfälle je Arzt für den Zeitraum der letzte 4 Quartale

**Bezirksgeschäftsstelle Chemnitz**

Südsachsen	210.509	16.909	16.909,0	6,5	0	0,5	0,5	0	7	56,2%	47,0%	Nein	7	0	Nein	Nein	990
------------	---------	--------	----------	-----	---	-----	-----	---	---	-------	-------	------	---	---	------	------	-----

**Bezirksgeschäftsstelle Dresden**

Oberes Elbtal/Osterzgebirge	163.543	16.909	16.909,0	6,9	0	1,25	0,75	0,5	8,65	89,4%	105,8%	Nein	2	0	Nein	Nein	682
Oberlausitz-Niederschlesien	84.883	16.909	16.909,0	2	0	0	0	0	2	39,8%	42,1%	Nein	4	0	Ja	Nein	

**Bezirksgeschäftsstelle Leipzig**

Westsachsen	153.217	16.909	16.909,0	9,1	0	3	2	0	12,1	133,5%	140,5%	Ja	0	2,1	Nein	Nein	1.053
-------------	---------	--------	----------	-----	---	---	---	---	------	--------	--------	----	---	-----	------	------	-------

**Planungsblatt zur Dokumentation des Standes der vertragsärztlichen Versorgung gem. § 4 Abs 1 Satz 6 BP-RL**

KV Sachsen		Arztstand: 01.01.2018 Einwohnerstand: 30.09.2016				Versorgungsebene: 3 Spezialisierte fachärztliche Versorgung Arztgruppe: Kinder- und Jugendpsychiater											
1	2	3	4	5	6	7	8	9	10	11	12	13	14	15	16	17	18
Planungsbereich	Einwohner im Planungsbereich	Verhältniszahl	Verhältniszahl angepasst	Zugelassene Ärzte	... darunter zugelassen im MVZ	Angestellte Ärzte	... darunter angestellt im MVZ	Ernährte Ärzte und Einrichtungen	Summe der bedarfsplanungsrelevanten Ärzte	Versorgungsgrad	Versorgungsgrad im Vorjahr	Planungsbereich gesperrt (Ja / Nein)	Zahl der Zulassungsmöglichkeiten bis zur Sperrung	Zahl der Ärzte oberhalb der Sperrgrenze	Unterversorgung (Ja / Nein)	Drohende Unterversorgung (Ja / Nein)	Behandlungsfälle je Arzt für den Zeitraum der letzte 4 Quartale

**Bezirksgeschäftsstelle Chemnitz**

Südsachsen	209.387	16.909	16.909,0	6,5	0	0,5	0,5	0	7	56,5%	56,2%	Nein	7	0	Nein	Ja	928
------------	---------	--------	----------	-----	---	-----	-----	---	---	-------	-------	------	---	---	------	----	-----

**Bezirksgeschäftsstelle Dresden**

Oberes Elbtal/Osterzgebirge	164.389	16.909	16.909,0	8,4	0	1,25	0,75	0	9,65	99,3%	89,4%	Nein	1,5	0	Nein	Nein	731
Oberlausitz-Niederschlesien	84.883	16.909	16.909,0	2	0	0	0	0	2	39,8%	39,8%	Nein	4	0	Ja	Nein	

**Bezirksgeschäftsstelle Leipzig**

Westsachsen	156.072	16.909	16.909,0	9,1	0	2,75	1,75	0	11,85	128,4%	133,5%	Ja	0	1,8	Nein	Nein	1.044
-------------	---------	--------	----------	-----	---	------	------	---	-------	--------	--------	----	---	-----	------	------	-------



**Planungsblatt zur Dokumentation des Standes der vertragsärztlichen Versorgung gem. § 4 Abs 1 Satz 6 BP-RL**

KV Sachsen		Arztstand: 01.01.2019 Einwohnerstand: 30.06.2018				Versorgungsebene: 3 Spezialisierte fachärztliche Versorgung Arztgruppe: Kinder- und Jugendpsychiater											
1	2	3	4	5	6	7	8	9	10	11	12	13	14	15	16	17	18
Planungsbereich	Einwohner im Planungsbereich	Verhältniszahl	Verhältniszahl angepasst	Zugelassene Ärzte	... darunter zugelassen im MVZ	Angestellte Ärzte	... darunter angestellt im MVZ	Ermächtigte Ärzte und Einrichtungen	Summe der bedarfsplanungs-relevanten Ärzte	Versorgungsgrad	Versorgungsgrad im Vorjahr	Planungsbereich gesperrt (Ja / Nein)	Zahl der Zulassungsmöglichkeiten bis zur Sperrung	Zahl der Ärzte oberhalb der Sperrgrenze	Unterversorgung (Ja / Nein)	Drohende Unterversorgung (Ja / Nein)	Behandlungsfälle je Arzt für den Zeitraum der letzte 4 Quartale

**Bezirksgeschäftsstelle Chemnitz**

Südsachsen	207.841	16.909	16.909,0	6,5	0	0,5	0,5	0	7	56,9%	56,5%	Nein	7	0	Nein	Nein	896
------------	---------	--------	----------	-----	---	-----	-----	---	---	-------	-------	------	---	---	------	------	-----

**Bezirksgeschäftsstelle Dresden**

Oberes Elbtal/Osterzgebirge	167.057	16.909	16.909,0	9,4	0	0,75	0,75	0,75	10,15	§ 102,7%	99,3%	Nein	1	0	Nein	Nein	825
Oberlausitz-Niederschlesien	83.583	16.909	16.909,0	2	0	0	0	0	2	40,5%	39,8%	Nein	3,5	0	Ja	Nein	

**Bezirksgeschäftsstelle Leipzig**

Westsachsen	159.900	16.909	16.909,0	10,1	0	0,75	0,75	0	10,85	114,7%	128,4%	Ja	0	0,5	Nein	Nein	1.063
-------------	---------	--------	----------	------	---	------	------	---	-------	--------	--------	----	---	-----	------	------	-------



# Mitteilung der KVS zum Stand der vertragsärztlichen Versorgung gem. § 10 Bedarfsplanungs-Richtlinie

KV Sachsen	Arztstand: 01.01.2021 Einwohnerstand: 30.09.2020				Versorgungsebene: 3 Spezialisierte fachärztliche Versorgung Arztgruppe: Kinder- und Jugendpsychiater														
	1	2	3	4	5	6	7	8	9	10	11	12	13	14	15	16	17	18	19
Planungsbereich	Einwohner im Planungsbereich	Grundlage des regionalen Raumzuschnitt	Typisierung des Planungsbereiches	regionale Verhältniszahl	Zugelassene Ärzte	Angestellte Ärzte	Ermächtigte Ärzte und Einrichtungen	Summe der bedarfsplanungs-relevanten Ärzte	Versorgungsgrad	Nichtanrechnung von Ermächtigungen	Planungsbereich gesperrt (Ja / Nein)	Zulassungsmöglichkeiten bis zur Sperrung	Rechn. Zahl oberhalb der Sperrgrenze	Antrag nach §103 Abs. 2 Satz 4 SGB V (Ja / Nein: leer)	Unterversorgung (Ja: seit / Nein: leer)	Drohende Unterversorgung (Ja: seit / leer)	Zusätzl. lok. Versorgungsbedarf (Ja: seit / leer)	Versorgungsgrad im Vorjahr	Behandlungsfälle je Arzt für den Zeitraum der letzte 4 Quartale

## BGST Chemnitz

Südsachsen	211.398	BP-RL	0	16.819	6,5	1	0	7,5	59,7%		Nein	6,5					04/2018	55,6%	1.046
------------	---------	-------	---	--------	-----	---	---	-----	-------	--	------	-----	--	--	--	--	---------	-------	-------

## BGST Dresden

Oberes Elbtal/Osterzgebirge	173.504	BP-RL	0	16.451	9,05	0,75	0,75	10,55	100,0%		Nein	1,5						98,4%	760
Oberlausitz-Niederschlesien	85.402	BP-RL	0	17.059	2	1	0	3	59,9%		Nein	3				07/2020		60,1%	1.042

## BGST Leipzig

Westsachsen	167.442	BP-RL	0	15.742	11,1	0,75	0	11,85	111,4%		Ja	0	0,15				10/2020	103,3%	1.181
<b>Summen/ Häufigkeiten</b>	<b>637.746</b>		<b>4</b>		<b>28,65</b>	<b>3,5</b>	<b>0,75</b>	<b>32,9</b>		<b>0</b>	<b>Ja: 1</b>	<b>11</b>	<b>0,15</b>	<b>0</b>	<b>0</b>	<b>1</b>	<b>2</b>		

Mitteilung der KVS zum Stand der vertragsärztlichen Versorgung gem. § 10 Bedarfsplanungs-Richtlinie

KV Sachsen	Arztstand: 01.01.2022 Einwohnerstand: 30.09.2021		Versorgungsebene: 3 Spezialisierte fachärztliche Versorgung Arztgruppe: Kinder- und Jugendpsychiater																
1	2	3	4	5	6	7	8	9	10	11	12	13	14	15	16	17	18	19	20
Planungsbereich	Einwohner im Planungsbereich	Grundlage des regionalen Raurnzuschritts	Typisierung des Planungsbereiches	regionale Verhältniszahl	Zugelassene Ärzte	Angestellte Ärzte	Ermächtigte Ärzte und Einrichtungen	Summe der bedarfsplanungs-relevanten Ärzte	Versorgungsgrad	Nichtanrechnung von Ermächtigungen	Planungsbereich gesperrt (Ja/Nein)	Zulassungsmöglichkeiten bis zur Sperrung	Rechn. Zahl oberhalb der Sperrgrenze	Antrag n. §103 II S. 4 SGB V (Ja/Nein: leer)	Unterversorgung (Ja: seit /Nein: leer)	Drohende Unterversorgung (Ja: seit /leer)	Zusätzl. lok. Vers. bedarf (Ja: seit /leer)	Versorgungsgrad im Vorjahr	Behandlungsfälle / Arzt für letzten 4 Quartale

**BGST Chemnitz**

Südsachsen 211.531 BP-RL 0 16.786 7,5 2 9,5 75,4 % Nein 4,5 4/2018 59,7 % 1.092

**BGST Dresden**

Oberes Elbtal/Osterzgebirge 173.714 BP-RL 0 16.547 10,05 0,75 0,5 11,3 107,6 % Nein 0,5 100,0 % 781

Oberlausitz-Niederschlesien 85.399 BP-RL 0 16.916 2 1 3 59,4 % Nein 3 7/2020 59,9 %

**BGST Leipzig**

Westsachsen 169.376 BP-RL 0 15.815 12,1 0,75 12,85 120,0 % Ja 1,05 111,4 % 1.172

**Summen / Häufigkeiten KV-Sachsen:** 640.020 KVS: 0 4 31,65 4,5 36,65 90,6 % Ja: 1 8 1,05 1 1

Legende: ☞ kennzeichnet Versorgungsgrad unter 100 % und unter KVS-Durchschnitt

Mitteilung der KVS zum Stand der vertragsärztlichen Versorgung gem. § 10 Bedarfsplanungs-Richtlinie



KV Sachsen		Arztstand: 01.01.2023 Einwohnerstand: 30.06.2022			Versorgungsebene: 3 Spezialisierte fachärztliche Versorgung Arztgruppe: Kinder- und Jugendpsychiater														
1	2	3	4	5	6	7	8	9	10	11	12	13	14	15	16	17	18	19	20
Planungsbereich	Einwohner im Planungsbereich	Grundlage des regionalen Räumzuschritts	Typisierung des Planungsbereiches	regionale Verhältniszahl	Zugelassene Ärzte	Angestellte Ärzte	Ermächtigte Ärzte und Einrichtungen	Summe der bedarfsplanungsrelevanten Ärzte	Versorgungsgrad	Nichtanrechnung von Ermächtigungen	Planungsbereich gesperrt (Ja/Nein)	Zulassungsmöglichkeiten bis zur Sperrung	Rechn. Zahl oberhalb der Sperrgrenze	Antrag n. §103 II S. 4 SGB V (Ja/Nein: leer)	Unterversorgung (Ja: seit /Nein: leer)	Drohende Unterversorgung (Ja: seit /leer)	Zusätzl. lok. Vers. bedarf (Ja: seit /leer)	Versorgungsgrad im Vorjahr	Behandlungsfälle / Arzt für letzten 4 Quartale

**Region Chemnitz**

Südsachsen 212.581 BP-RL 0 15.111 8 1 9 <sup>100%</sup> 64,0 % Nein 6,5 4/2018 75,4 % 1.120

**Region Dresden**

Oberes Elbtal/Osterzgebirge 174.682 BP-RL 0 14.896 10,05 0,75 0,5 11,3 <sup>100%</sup> 96,4 % Nein 2 107,6 % 872

Oberlausitz-Niederschlesien 86.052 BP-RL 0 15.228 4 1 5 <sup>100%</sup> 88,5 % Nein 1,5 10/2022 59,4 %

**Region Leipzig**

Westsachsen 172.646 BP-RL 0 14.237 12,1 0,75 12,85 106,0 % Nein 0,5 120,0 % 1.102

**Summen / Häufigkeiten KV-Sachsen:** 645.961 KVS: 0 4 34,15 3,5 38,15 88,7 % 10,5 2

Legende: <sup>100%</sup> kennzeichnet Versorgungsgrad unter 100 % und unter KVS-Durchschnitt